

Resultado dos Investimentos Informativo de Rentabilidade / janeiro de 2022

Plano Instituído Desban - (Plano Família AFBDMG)



Cenário Econômico

Em Janeiro, houve a permanência da alta inflação e da baixa ociosidade no mercado de trabalho no cenário americano, o que ocasionou uma condução da política monetária com aumento da taxa de juros.

Cabe ressaltar que os próximos passos irão depender da evolução dos dados no decorrer do ano de 2022.

No Brasil, a inflação ao consumidor segue persistente e em patamar maior do que o observado no mundo desenvolvido. Em 2021, enquanto nos EUA e na União Europeia a inflação foi na ordem de 7% e 5%, respectivamente, o IPCA brasileiro atingiu 10%.

Devemos ficar atentos ao longo de 2022 nos seguintes pontos: (i) trajetória da inflação corrente e postura do Banco Central; (ii) perspectivas e movimentos eleitorais; (iii) desenvolvimento do quadro sanitário com a chegada da variante Ômicron e possível pressão por mais gastos; (iv) gastos fiscais para aumentar a chances de ganho eleitoral que podem aumentar a necessidade do ajuste fiscal futuro.

Resultados das Estratégias de Investimentos

Renda Fixa

A rentabilidade do segmento no consolidado apresentou um resultado positivo de 0,47%, enquanto a Selic fechou em 0,73%. O resultado positivo foi puxado principalmente pelos fundos exclusivos da Desban Darwin Liquidez e Darwin Caixa. O resultado abaixo da Selic foi causado por fundos passivos que refletem a variação dos títulos públicos federais.

Renda Variável

No Brasil, o IBOVESPA apresentou performance positiva, subindo 6,98%, frente a uma queda de 5% da bolsa americana (S&P500). Houve um fluxo estrangeiro relevante de entrada na bolsa brasileira, reduzindo parcialmente o prêmio de risco embutido nos ativos.

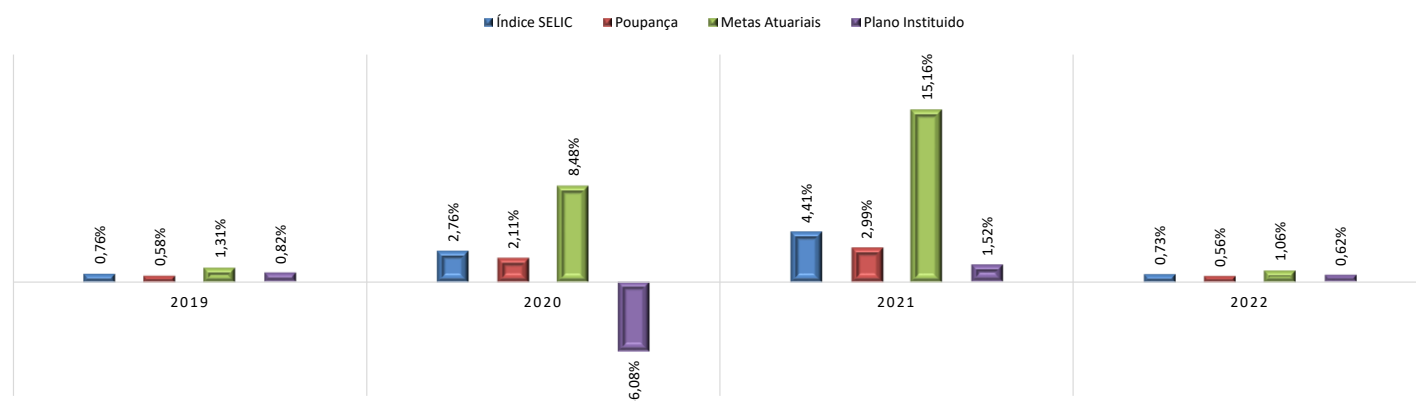
O Fundo de Renda Variável Exclusivo da Desban encerrou o mês com uma performance positiva de 2,66%.

O Fundo desde o seu início superou o Ibovespa, apresentando uma rentabilidade de 8,76% contra 7,98% do índice. Ressaltamos que a Desban junto com seus gestores realiza uma gestão ativa e prudencial, com foco no longo prazo.

Estruturados (FIP's e Multimercado)

O Fundo Exclusivo de Multimercados da DESBAN apresentou no mês retorno positivo de 0,17%. A DESBAN informa que essas estratégias possuem foco em longo prazo e, portanto, a consistência de retorno positivo tende a ser vista com o passar do tempo.

Rentabilidade Ano a Ano

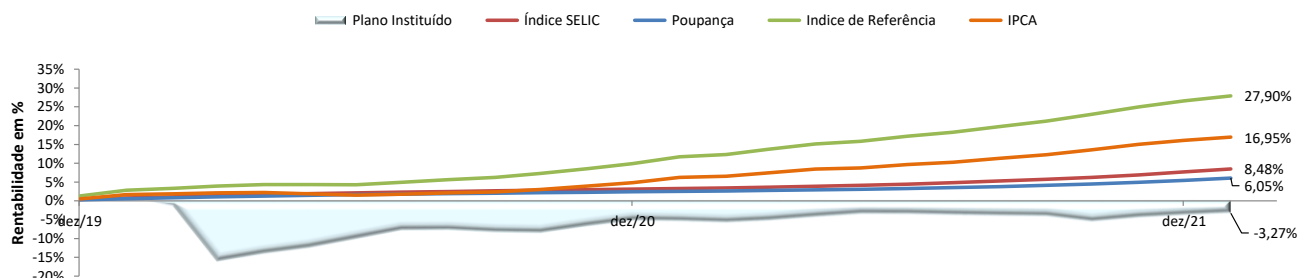


Resultado dos Investimentos Informativo de Rentabilidade / janeiro de 2022

Plano Instituído Desban - (Plano Família AFBDMG)



Rentabilidade Acumulada



Rentabilidade Acumulada por Segmento

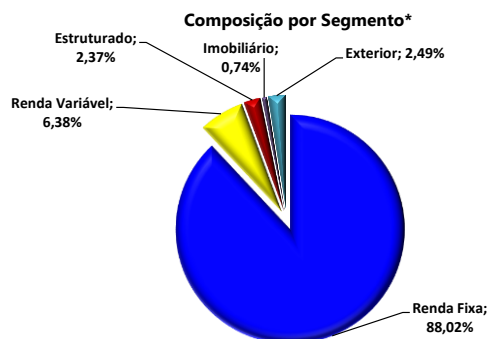
Segmento	Mês Atual	No Ano	12 meses	24 meses
Renda Fixa	0,47	0,47	3,53	5,43
Renda Variável	2,66	2,66	-8,01	-6,10
Investimentos Estruturados	0,17	0,17	4,24	1,22
Investimentos no Exterior	-	-	-	-
Imobiliário	-	-	-	-
Operações com Participante:	-	-	-	-
Plano Instituído	0,62	0,62	2,34	-4,34
Índice de Referência	1,06	1,06	14,48	24,39
IBX	6,87	6,87	-2,11	-0,50

Rentabilidade Acumulada em Diferentes Períodos

Período	Plano (%)	Índice de Referência*	% da Meta
Mês atual	0,62	1,06	58,58
Últimos 3 meses	2,44	3,97	61,45
Últimos 6 meses	0,59	8,19	7,25
No Ano	0,62	1,06	58,58
Últimos 12 meses	2,34	14,48	16,14
Últimos 24 meses	-4,34	24,39	-17,78
Últimos 36 meses	-	-	-
Desde Dez/2019	-3,27	27,90	-11,73

Obs.: *Índice de Referência em 2020: IPCA+4,00%a.a.; Índice de Referência em 2021: IPCA+4,00%a.a.

Composição dos Investimentos

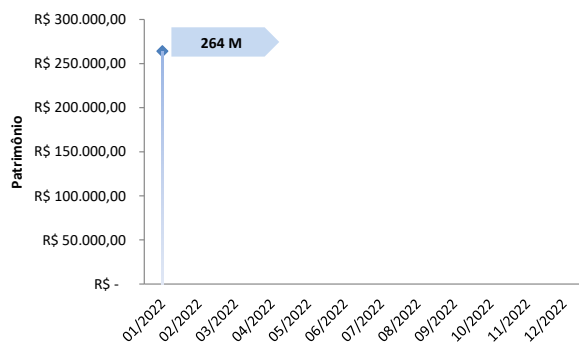


* Os dados informados da composição por segmento contempla as informações do Relatório de Compliance fechado do mês anterior da Consultoria Aditus.

Composição Carteira por Ativos

Ativos	Valor	% PL	Rent. Mês	Rent. Acum. Ano
Darwin Liquidez FIC FIM CP	100.776,23	38,15%	0,81%	0,81%
Darwin Caixa FIC FIM CP	109.316,26	41,38%	0,20%	0,20%
Darwin Seleção FIC FIA	21.952,41	8,31%	2,66%	2,66%
Darwin Evolução FIC FIM	8.788,07	3,33%	0,17%	0,17%
ETF IMAB11	12.102,24	4,58%	1,04%	1,04%
ETF IMBB11	11.242,80	4,26%	-0,43%	1,04%
Total Plano	264.178,01	100,00%	0,62%	0,62%

Evolução dos Investimentos do Plano no Ano



Limites de Alocação por Segmento de Aplicação - PI/2022

