

### Cenário Econômico

Durante o primeiro mês do ano as economias pelo mundo tiveram resultados positivos em relação ao fechamento de 2022. O mercado americano, passou por um momento de respiro, a inflação começa a estabilizar e não afeta o crescimento de maneira significativa da economia.

Na Europa, o “inverno quente” reduziu a necessidade por gás para aquecimento e afastou os temores de escassez do combustível.

Na China, a dinâmica de reabertura pós-Covid Zero tem levado a maior otimismo em relação ao prospecto da economia em 2023. O ano novo chinês teve ampla movimentação de pessoas por todo o país, sinalizando um grande nível de demanda reprimida.

O Brasil não deixou de surfar nessa melhora no ambiente global. No entanto, essa evolução foi comparativamente tímida e, em grande parte, contida por questões próprias do país. O ruído político em relação à política econômica do novo governo segue muito elevado. O pacote de medidas anunciadas para aumentar as receitas é insuficiente para manter o déficit controlado, ainda que seja uma boa sinalização. O mercado segue em compasso de espera pelo novo arcabouço fiscal, que deve ser proposto até abril, e será fundamental para mostrar o compromisso do governo com a sustentabilidade da dívida.

Além da ansiedade em relação à política fiscal (que não é nova), a política monetária voltou a ser um destaque. Sugestões de membros do novo governo, e do próprio presidente, para rever a meta de inflação – além de críticas abertas quanto ao nível de juros e independência do Banco Central.

### Resultados das Estratégias de Investimentos

#### Renda Fixa

O segmento de Renda Fixa no mês apresentou retorno de 1,08%, ficando ligeiramente abaixo da Taxa Selic 1,12%. Contribuiu para o desempenho positivo a carteira própria de títulos públicos que apresentou o resultado de 1,19%.

#### Estruturado (FIP's)

A carteira do segmento de estruturado do Plano Previdencial BD é composta por nove FIP's - Fundos de Investimento em Participações, que no mês apresentou retorno negativo de -0,28%.

A DESBAN informa que essas estratégias possuem foco em longo prazo, e em sua composição existem fundos em período de investimentos, portanto, a consistência de retorno positivo tende a ser vista com o passar do tempo.

#### Imobiliário

O segmento no mês apresentou rentabilidade de 0,31%. Atualmente a DESBAN possui em sua carteira 500 vagas no Estacionamento do LifeParking do Ed. Life Center.

#### Renda Variável (Fundo Exclusivo)

Em janeiro o Ibovespa abriu o ano ganhando 3,37% de seu valor. As bolsas globais passaram por altas significativas neste mês: +6.2% no S&P 500 e +9.8% no EuroStoxx.

No Brasil ocorreu a fraude contábil nas lojas Americanas. O evento teve repercussões para além do próprio papel.

O Fundo Exclusivo de Renda Variável da Desban teve sua rentabilidade positiva no mês em 3,43% superando o Ibovespa. Ressaltamos que a Desban junto com seus gestores realiza uma gestão ativa e prudencial, com foco no longo prazo.

#### Exterior (Fundo Exclusivo)

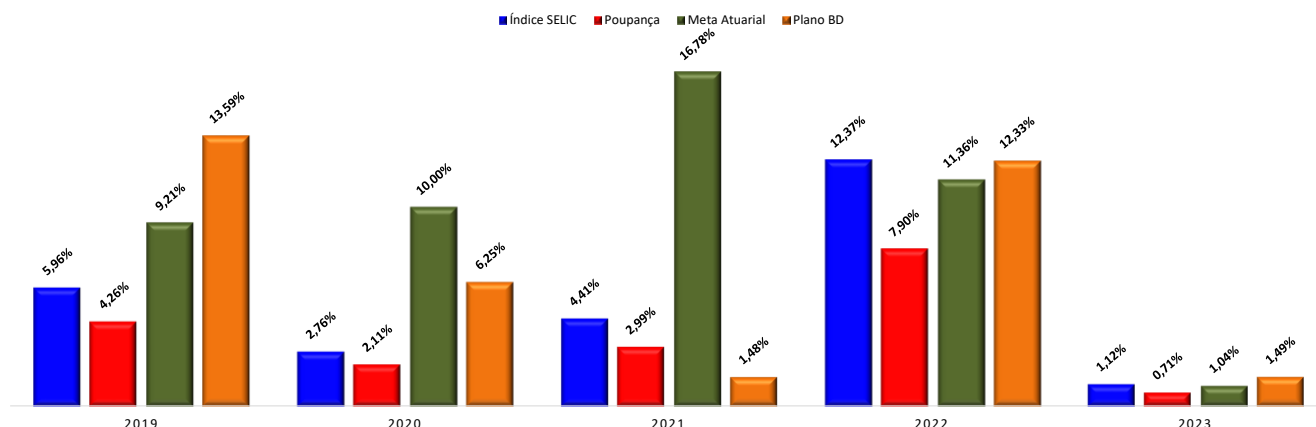
O Fundo Exclusivo Darwin Evolução FIC FIM IE classificado no segmento de investimentos no exterior compra cotas de fundos com foco principal nos Hedge Funds e fundos alternativos Offshore, no mês apresentou rentabilidade de 2,17%.

#### Operações com Participantes

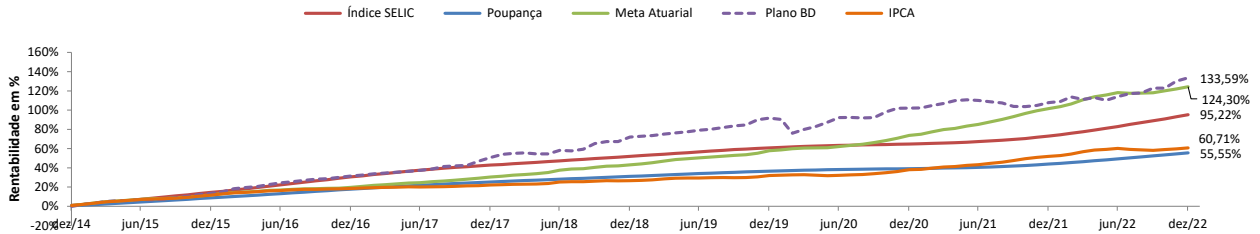
No mês o segmento apresentou uma rentabilidade de 1,53% acima do seu índice de referência (IPCA+9,25% a.a.) que apresentou 1,36%.

A DESBAN informa que essa estratégia possui foco em longo prazo e, portanto, a consistência de retorno positivo tende a ser vista com o passar do tempo.

### Rentabilidade Ano a Ano (nos últimos 05 anos)



Rentabilidade Acumulada



Rentabilidade Acumulada por Segmento

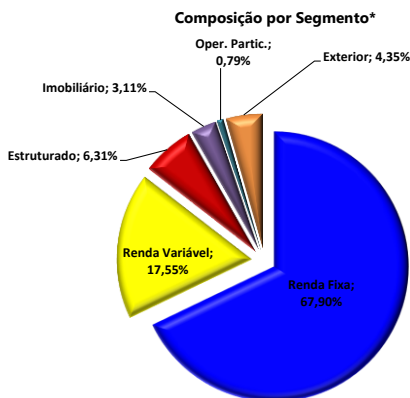
Segmento	Mês Atual	No Ano	12 meses	24 meses
Renda Fixa	1,08	1,08	11,78	27,33
Renda Variável	3,43	3,43	-0,11	-8,11
Estruturado	-0,28	-0,28	16,19	8,44
Exterior	2,17	2,17	-	-
Imobiliário	0,31	0,31	42,34	52,06
Operações com Participantes	1,53	1,53	18,12	43,89
<b>Plano BD</b>	<b>1,49</b>	<b>1,49</b>	<b>12,45</b>	<b>15,62</b>
<b>Meta Atuarial</b>	<b>1,04</b>	<b>1,04</b>	<b>11,24</b>	<b>29,08</b>
<b>IBX</b>	<b>3,51</b>	<b>3,51</b>	<b>0,75</b>	<b>-1,38</b>

Rentabilidade Acumulada em Diferentes Períodos

Período	Plano (%)	Meta Atuarial*	% da Meta
Mês atual	1,49	1,04	143,30
No Ano	1,49	1,04	143,30
Últimos 12 meses	12,45	11,24	110,70
Últimos 24 meses	15,62	29,08	53,71
Últimos 36 meses	21,81	42,23	51,64
Últimos 48 meses	35,90	56,85	63,14
Últimos 60 meses	55,10	72,08	76,44
Desde Jan/2015	133,59	124,30	107,47

Obs.: \*Meta Atuarial em 2016: IPCA+5,72%a.a.; Meta Atuarial em 2017: IPCA+5,72%a.a.; Meta Atuarial em 2018: IPCA+5,75%a.a.; Meta Atuarial em 2019: IPCA+5,75%a.a.; Meta Atuarial em 2020: IPCA+5,45%a.a.; Meta Atuarial em 2021: IPCA+5,45%a.a.; Meta Atuarial em 2022: IPCA+5,16%a.a.; Meta Atuarial em 2023: IPCA+5,16%a.a.

Composição dos Investimentos

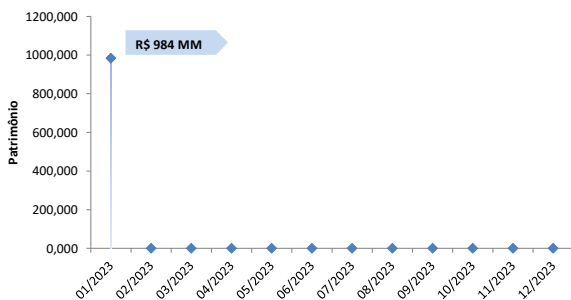


\* Os dados informados da composição por segmento contempla as informações do Relatório de Compliance fechado do mês anterior da Consultoria Aditus.

Composição Carteira por Ativos

Ativos	Valor	% PL	Rent. Mês	Rent. Acum. Ano
NTN-B	541.773.774,82	55,05%	1,19%	1,19%
Debênture	4.056.167,37	0,41%	-0,31%	-0,31%
Darwin Liquidez FIC FIM CP	64.631.141,91	6,57%	0,78%	0,78%
Darwin Caixa FIC FIM CP	302.265,86	0,03%	8,58%	8,58%
Darwin Seleção FIC FIM	211.705.030,99	21,51%	3,43%	3,43%
Darwin Evolução FIC FIM	41.673.251,62	4,23%	2,17%	2,17%
FIP Lacan Florestal	7.609.443,72	0,77%	-0,09%	-0,09%
Kinea FIP Multiestratégia	10.237.496,78	1,04%	-6,41%	-6,41%
FIP Patria Real State II	348.466,84	0,04%	5,88%	5,88%
FIP Patria Real State III	1.575.302,91	0,16%	3,93%	3,93%
FIP BTG Infraestrutura	484.648,45	0,05%	-0,06%	-0,06%
P2 Brasil Infra. FIQ FIP	18.919.213,74	1,92%	-0,81%	-0,81%
FIP Minas Gerais	11.266.513,44	1,14%	1,57%	1,57%
FIP Malbec	28.835.902,29	2,93%	1,32%	1,32%
FIQ FIP Neo Mezanino III	3.923.230,88	0,40%	-0,11%	-0,11%
Oper. Participantes	7.658.990,62	0,78%	1,53%	1,53%
Imóveis	29.149.366,25	2,96%	0,31%	0,31%
<b>Total Plano</b>	<b>984.122.472,45</b>	<b>100,00%</b>	<b>1,49%</b>	<b>1,49%</b>

Evolução dos Investimentos do Plano no Ano



Limites de Alocação por Segmento de Aplicação - PI/2023

