

Resultado dos Investimentos Informativo de Rentabilidade /fevereiro de 2022

Plano Instituído Desban - (Plano Família AFBDMG)



Cenário Econômico

Fevereiro foi um mês de grande volatilidade nos mercados globais devido ao início da guerra entre Rússia e Ucrânia, que trouxe um novo choque no preço das commodities e incertezas para economia em geral. Os bancos centrais de países desenvolvidos continuaram sinalizando aperto das condições financeiras para combater a escalada da inflação.

No Brasil, os riscos de desabastecimento de petróleo, gás natural, fertilizantes e grãos como trigo, levaram a alta recorde nos preços das commodities, alimentando as pressões inflacionárias. Esse aumento dos preços das commodities são fatores positivos nos lucros das empresas, o que ajudou a bolsa e a valorização do real.

Resultados das Estratégias de Investimentos

Renda Fixa

A rentabilidade do segmento no consolidado apresentou um resultado positivo de 0,73%, enquanto a Selic fechou em 0,75%. O resultado positivo foi puxado principalmente pelos fundos exclusivos da Desban Darwin Liquidez e Darwin Caixa. O resultado abaixo da Selic foi causado por fundos passivos que refletem a variação dos títulos públicos federais.

Renda Variável

O Ibovespa apresentou ganho de 0,89% no mês de fevereiro e já supera a bolsa americana em mais de 15% no ano (S&P caiu 3,1% em fevereiro). A invasão da Ucrânia pela Rússia foi o principal influenciador, com forte impacto nas commodities, principalmente sobre o petróleo que apresentou alta de 11,5% no período.

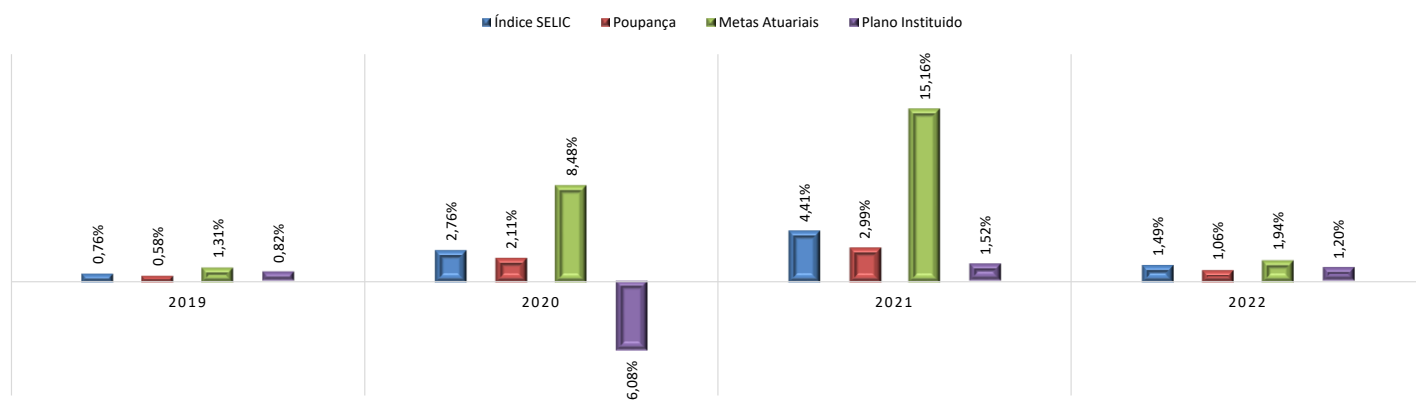
O Fundo de Renda Variável Exclusivo da Desban encerrou o mês com uma performance negativa de 0,90%, onde os fundos de Renda Variável Global foram impactados pela desvalorização do dólar.

Ressaltamos que a Desban junto com seus gestores realiza uma gestão ativa e prudencial, com foco no longo prazo.

Estruturados (FIP's e Multimercado)

O Fundo Exclusivo de Multimercados da DESBAN apresentou no mês retorno positivo de 0,37%. A DESBAN informa que essas estratégias possuem foco em longo prazo e, portanto, a consistência de retorno positivo tende a ser vista com o passar do tempo.

Rentabilidade Ano a Ano

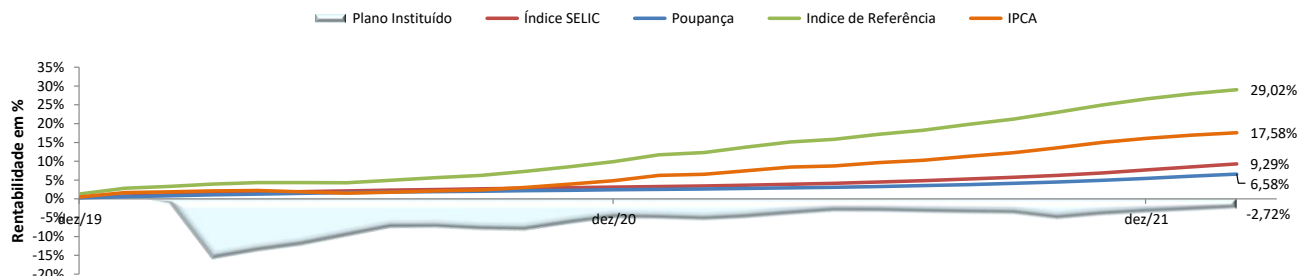


Resultado dos Investimentos Informativo de Rentabilidade / fevereiro de 2022

Plano Instituído Desban - (Plano Família AFBDMG)



Rentabilidade Acumulada



Rentabilidade Acumulada por Segmento

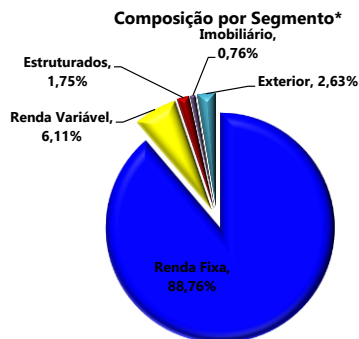
Segmento	Mês Atual	No Ano	12 meses	24 meses
Renda Fixa	0,73	1,20	4,18	5,87
Renda Variável	-0,90	1,73	-7,18	0,19
Investimentos Estruturados	0,37	0,54	4,13	3,21
Investimentos no Exterior	-	-	-	-
Imobiliário	-	-	-	-
Operações com Participante:	-	-	-	-
Plano Instituído	0,58	1,20	3,34	-1,24
Índice de Referência	0,87	1,94	14,86	24,86
IBX	1,46	8,43	2,87	9,99

Rentabilidade Acumulada em Diferentes Períodos

Período	Plano (%)	Índice de Referência*	% da Meta
Mês atual	0,58	0,87	66,45
Últimos 3 meses	1,87	3,24	57,63
Últimos 6 meses	1,40	7,72	18,14
No Ano	1,20	1,94	62,01
Últimos 12 meses	3,34	14,86	22,48
Últimos 24 meses	-1,24	24,86	-5,00
Últimos 36 meses	-	-	-
Desde Dez/2019	-2,72	29,02	-9,36

Obs.: *Índice de Referência em 2020: IPCA+4,00%a.a.; Índice de Referência em 2021: IPCA+4,00%a.a.; Índice de Referência em 2022: IPCA+4,00%a.a.

Composição dos Investimentos

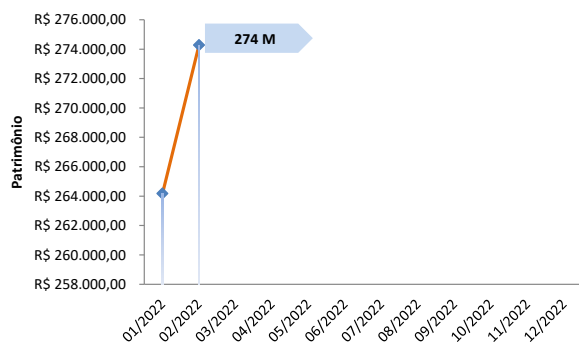


* Os dados informados da composição por segmento contempla as informações do Relatório de Compliance fechado do mês anterior da Consultoria Aditus.

Composição Carteira por Ativos

Ativos	Valor	% PL	Rent. Mês	Rent. Acum. Ano
Darwin Liquidez FIC FIM CP	113.654,13	41,44%	0,79%	1,61%
Darwin Caixa FIC FIM CP	110.297,80	40,21%	0,90%	1,10%
Darwin Seleção FIC FIA	21.754,94	7,93%	-0,90%	1,73%
Darwin Evolução FIC FIM	4.807,10	1,75%	0,37%	0,54%
ETF IMA B5	23.757,42	8,66%	0,75%	0,75%
Total Plano	274.271,39	100,00%	0,58%	1,20%

Evolução dos Investimentos do Plano no Ano



Limites de Alocação por Segmento de Aplicação - PI/2022

