

Resultado dos Investimentos

Informativo de Rentabilidade /março de 2022

Plano Instituído Desban - (Plano Família AFBDMG)



Cenário Econômico

Durante o mês de março o mercado global foi marcado pelas incertezas frente aos conflitos entre Rússia e Ucrânia, alta dos juros nos EUA e novo surto de Covid-19 na China. O preço da cesta média de commodities subiu durante o mês, e na última quinzena encerrou com uma alta moderada de 7,59%.

No Brasil, mesmo com mais um mês de forte alta da inflação, tivemos o fechamento nos ativos de risco e renda fixa de forma positiva em relação ao início do mês. Além disso indicadores apontam que o mercado Brasileiro está próximo do fim do ciclo de alta da taxa de juros, e mesmo com a queda do dólar o país permanece atrativo para

Resultados das Estratégias de Investimentos

Renda Fixa (Fundos Exclusivos)

O Plano apresentou um resultado de 1,48% no mês de março, sendo superior a Taxa SELIC do período em 160%, que fechou em 0,92%. O bom desempenho foi ocasionado pelas alocações dos fundos exclusivos Darwin Liquidez e Caixa, além da ETF atrelada ao IMAB.

Renda Variável (Fundo Exclusivo)

Após as tensões entre Ucrânia e Rússia, que permanecem em conflito, o Dólar caiu 7,81% no mês de março e o banco central dos Estados Unidos aumentou sua taxa de juros. Diante destes desdobramentos no cenário global os preços das commodities elevaram rapidamente, e o Brasil que possui grandes empresas petrolíferas, mineradoras e do setor agro fechou o mês com o Ibovespa alcançando 6,06%.

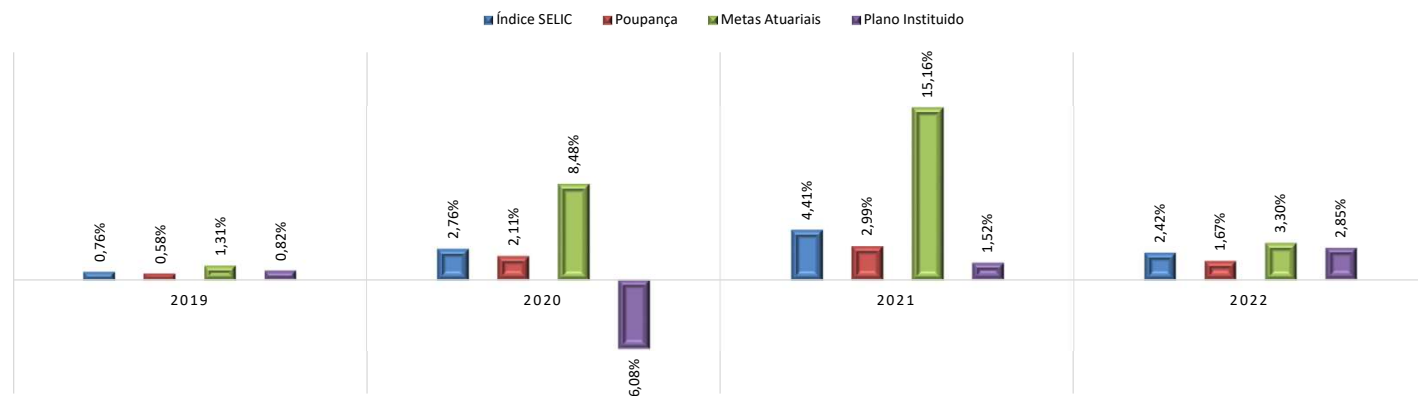
Em decorrência deste cenário o Fundo Exclusivo de Renda Variável da Desban teve sua rentabilidade positiva em 3,5% no mês de março, um dos motivos pela alta não ter sido tão grande quanto a do bolsa brasileira é o fato do fundo exclusivo possuir ativos internacionais na carteira, que são atrelados ao dólar e acabaram puxando a rentabilidade para baixo em relação ao Ibovespa.

Ressaltamos que a Desban junto com seus gestores realiza uma gestão ativa e prudencial, com foco no longo prazo.

Estruturados (FIP's e Multimercado)

No mês de março o Fundo Exclusivo de multimercado da Desban apresentou a rentabilidade de 1,55%, superando a rentabilidade do mês anterior de 0,37%. A DESBAN informa que essas estratégias possuem foco em longo prazo e, portanto, a consistência de retorno positivo tende a ser vista com o passar do tempo.

Rentabilidade Ano a Ano

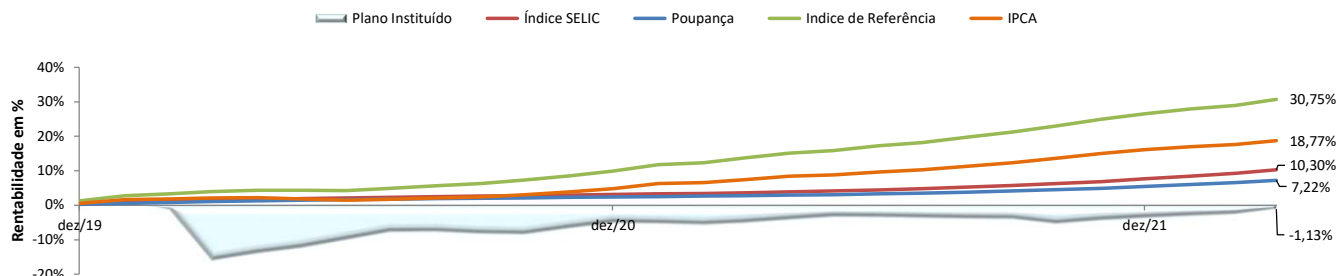


Resultado dos Investimentos Informativo de Rentabilidade / março de 2022

Plano Instituído Desban - (Plano Família AFBDMG)



Rentabilidade Acumulada



Rentabilidade Acumulada por Segmento

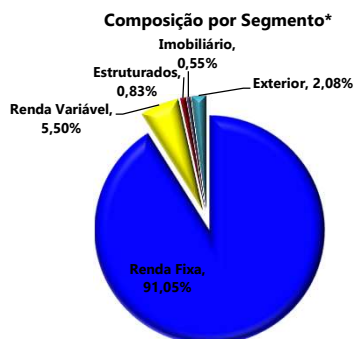
Segmento	Mês Atual	No Ano	12 meses	24 meses
Renda Fixa	1,48	2,70	5,52	10,44
Renda Variável	3,50	5,30	-5,73	48,43
Investimentos Estruturados	1,55	2,10	5,47	14,99
Investimentos no Exterior	-	-	-	-
Imobiliário	-	-	-	-
Operações com Participante	-	-	-	-
Plano Instituído	1,63	2,85	4,40	17,97
Índice de Referência	1,34	3,30	14,99	25,78
IBX	5,96	14,89	2,79	66,70

Rentabilidade Acumulada em Diferentes Períodos

Período	Plano (%)	Índice de Referência*	% da Meta
Mês atual	1,63	1,34	121,41
Últimos 3 meses	2,85	3,30	86,22
Últimos 6 meses	3,22	7,87	40,90
No Ano	2,85	3,30	86,22
Últimos 12 meses	4,40	14,99	29,38
Últimos 24 meses	17,97	25,78	69,70
Últimos 36 meses	-	-	-
Desde Dez/2019	-1,13	30,75	-3,68

Obs.: *Índice de Referência em 2020: IPCA+4,00%a.a.; Índice de Referência em 2021: IPCA+4,00%a.a.; Índice de Referência em 2022: IPCA+4,00%a.a.

Composição dos Investimentos

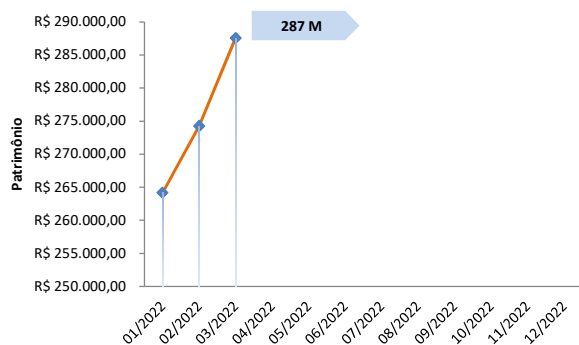


* Os dados informados da composição por segmento contempla as informações do Relatório de Compliance fechado do mês anterior da Consultoria Aditus.

Composição Carteira por Ativos

Ativos	Valor	% PL	Rent. Mês	Rent. Acum. Ano
Darwin Liquidez FIC FIM CP	126.007,21	43,82%	0,93%	2,55%
Darwin Caixa FIC FIM CP	112.306,87	39,05%	1,82%	2,94%
Darwin Seleção FIC FIA	22.517,35	7,83%	3,50%	5,30%
Darwin Evolução FIC FIM	2.330,88	0,81%	1,55%	2,10%
ETF IMA B5	24.418,74	8,49%	2,78%	3,56%
Total Plano	287.581,05	100,00%	1,63%	2,85%

Evolução dos Investimentos do Plano no Ano



Limites de Alocação por Segmento de Aplicação - PI/2022

