

# Resultado dos Investimentos Informativo de Rentabilidade /abril de 2022

## Plano Previdencial CV



### Cenário Econômico

No mês de abril o governo chinês intensificou a continuidade da estratégia "covid zero", o que, além de reduzir a perspectiva de crescimento econômico, intensificou os problemas de oferta e as pressões inflacionárias globais. Além disso, a escalada nas tensões entre Rússia e Ucrânia também corroboram para um cenário prospectivo de alta nos preços, especialmente de alimentos e combustíveis.

No Brasil, os efeitos do cenário de commodities em alta seguem latentes na economia brasileira, cujo efeitos positivos seguem aparecendo na arrecadação federal e na balança comercial. A inflação ao consumidor mantém-se persistente, o que se tornou improvável que o Copom consiga encerrar o ciclo de aperto monetário em sua próxima reunião.

### Resultados das Estratégias de Investimentos

#### Renda Fixa (Fundos Exclusivos)

O Plano apresentou um resultado de 1,18% no mês, superando a Taxa SELIC no período em 142%, que fechou em 0,83%. O bom desempenho é ocasionado pelas alocações em Títulos Públicos (NTN-B), além dos rendimentos dos fundos exclusivos Darwin Liquidez e Caixa.

#### Operações com Participantes

No consolidado do segmento o mês apresentou uma rentabilidade de 2,08%, abaixo do seu índice de referência (IPCA+9,25% a.a.) que apresentou 2,37%.

A DESBAN informa que essas estratégias possuem foco em longo prazo e, portanto, a consistência de retorno positivo tende a ser vista com o passar do tempo.

#### Renda Variável (Fundo Exclusivo)

O Ibovespa, que vinha de uma sequência de meses positivos, sofreu forte revés no mês de abril, seguindo a mesma direção das bolsas mundiais, e registrou uma queda de 10,10% em reais e de 14% em dólar. As preocupações que assolam os mercados globais não poupavam a bolsa brasileira, que teve um fluxo negativo de investimentos de estrangeiros no mês.

Em decorrência deste cenário o Fundo Exclusivo de Renda Variável da Desban teve sua rentabilidade negativa em 8,04% no mês. O Fundo investe, conforme estratégia do gestor em Renda Variável Brasil e em Renda Variável Global (ativos atrelados ao dólar). No mês o fundo se defendeu melhor que o Ibovespa, justificado pela sua estratégia diversificada.

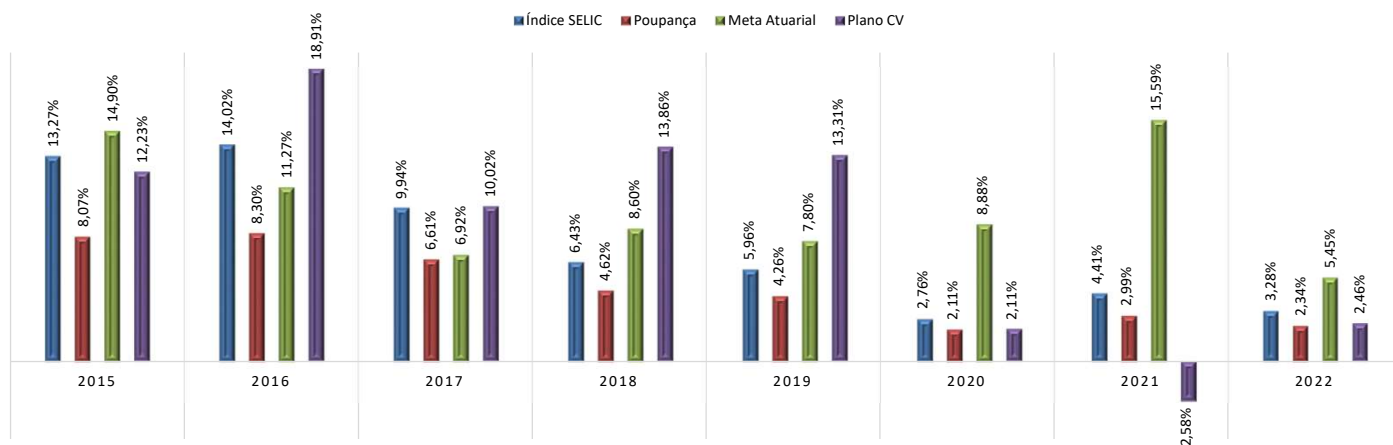
Resaltamos que a Desban junto com seus gestores realiza uma gestão ativa e prudencial, com foco no longo prazo.

#### Estruturados (FIP's e Multimercado)

A carteira do segmento de investimentos estruturados da DESBAN é composta parte por FIP's - Fundos de Investimento em Participações que apresentaram no consolidado do mês um retorno negativo de 1,92%. A outra parte é composta pelo Fundo Exclusivo de Multimercados que no mês apresentou retorno positivo de 0,76%.

A estratégia de investimentos estruturados apresentou uma rentabilidade consolidada no mês foi positiva em 0,44%. A DESBAN informa que essas estratégias possuem foco em longo prazo e, portanto, a consistência de retorno positivo tende a ser vista com o passar do tempo.

### Rentabilidade Ano a Ano

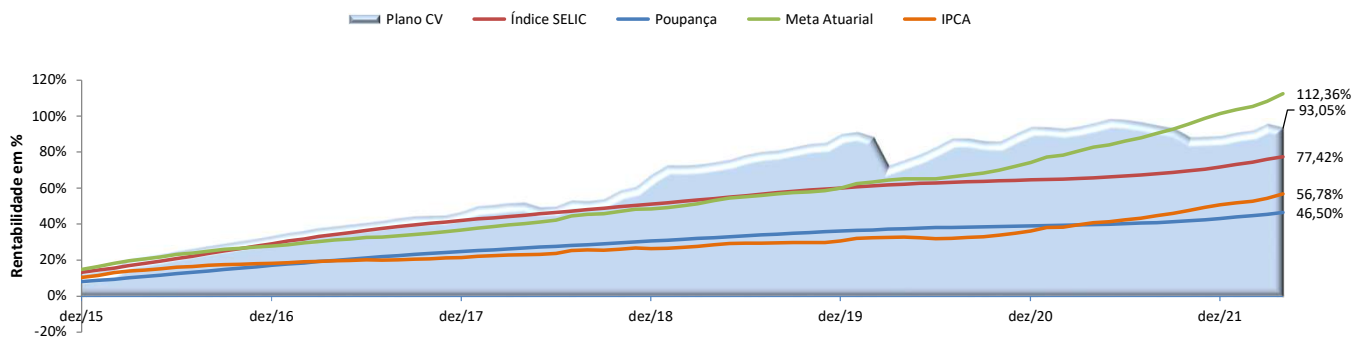


# Resultado dos Investimentos Informativo de Rentabilidade /abril de 2022

## Plano Previdencial CV



### Rentabilidade Acumulada



### Rentabilidade Acumulada por Segmento

Segmento	Mês Atual	No Ano	12 meses	24 meses
Renda Fixa	1,18	4,06	5,87	10,03
Renda Variável	-8,04	-3,17	-15,94	22,57
Estruturados	0,44	4,51	-3,75	0,74
Exterior	-	-	-	-
Imobiliário	-	-	-	-
Operações com Participantes	2,08	7,14	24,33	46,89
<b>Plano CV</b>	<b>-1,08</b>	<b>2,46</b>	<b>-1,28</b>	<b>10,12</b>
<b>Meta Atuarial</b>	<b>1,98</b>	<b>5,45</b>	<b>16,17</b>	<b>28,66</b>
<b>IBX</b>	<b>-10,11</b>	<b>3,27</b>	<b>-10,15</b>	<b>35,89</b>

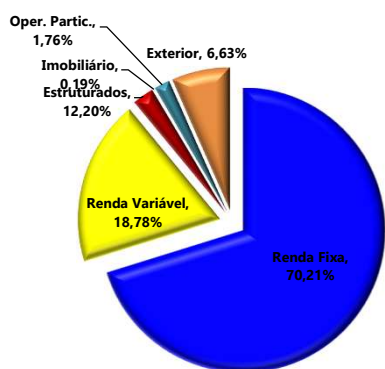
### Rentabilidade Acumulada em Diferentes Períodos

Período	Plano (%)	Meta Atuarial*	% da Meta
Mês atual	-1,08	1,98	-54,51
No Ano	2,46	5,45	45,06
Últimos 12 meses	-1,28	16,17	-7,89
Últimos 24 meses	10,12	28,66	35,33
Últimos 36 meses	10,99	38,73	28,37
Últimos 48 meses	27,01	51,43	52,52
Últimos 60 meses	39,09	61,91	63,15
Desde Jan/2015	93,05	112,36	82,81

Obs.: \*Meta Atuarial em 2016: IPCA+4,00%a.a.; Meta Atuarial em 2017: IPCA+4,00%a.a.; Meta Atuarial em 2018: IPCA+4,38%a.a.; Meta Atuarial em 2019: IPCA+4,38%a.a.; Meta Atuarial em 2020: IPCA+4,38%a.a.; Meta Atuarial em 2021: IPCA+4,38%a.a.; Meta Atuarial em 2022: IPCA+4,38%a.a.

### Composição dos Investimentos

#### Composição por Segmento\*

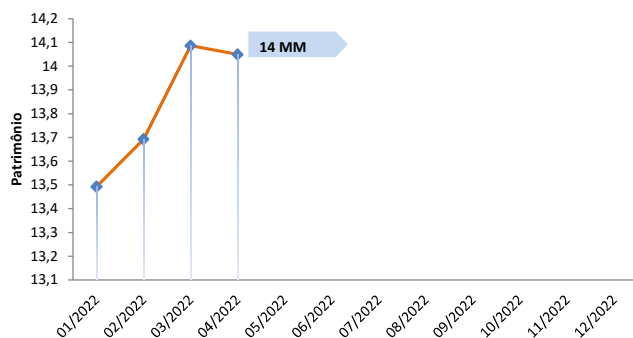


#### Composição Carteira por Ativos

Ativos	Valor	% PL	Rent. Mês	Rent. Acum. Ano
FIDC Saneago	17.990,81	0,13%	1,46%	6,30%
NTN-B	2.817.230,49	20,05%	2,09%	5,77%
Darwin Liquidez FIC FIM CP	4.812.935,50	34,26%	0,81%	3,38%
Darwin Caixa FIC FIM CP	1.927.825,91	13,72%	0,82%	3,78%
Darwin Seleção FIC FIA	3.125.416,03	22,25%	-8,04%	-3,16%
Darwin Evolução FIC FIM	949.131,53	6,76%	0,76%	2,88%
Kinea Multiestrategia FIP	101.210,52	0,72%	-1,00%	28,17%
Patria Real State III	26.189,84	0,19%	-5,33%	-2,24%
FIP Malbec	-	0,00%	0,00%	0,00%
Oper. Participantes	271.965,48	1,94%	2,08%	7,14%
<b>Total Plano</b>	<b>14.049.896,11</b>	<b>100%</b>	<b>-1,08%</b>	<b>2,46%</b>

\* Os dados informados da composição por segmento contempla as informações do Relatório de Compliance fechado do mês anterior da Consultoria Aditus.

### Evolução dos Investimentos do Plano no Ano



### Limites de Alocação por Segmento de Aplicação - PI/2022

