

# Resultado dos Investimentos Informativo de Rentabilidade /abril de 2022

## Plano Instituído Desban - (Plano Família AFBDMG)



### Cenário Econômico

No mês de abril o governo chinês intensificou a continuidade da estratégia "covid zero", o que, além de reduzir a perspectiva de crescimento econômico, intensificou os problemas de oferta e as pressões inflacionárias globais. Além disso, a escalada nas tensões entre Rússia e Ucrânia também corroboram para um cenário prospectivo de alta nos preços, especialmente de alimentos e combustíveis.

No Brasil, os efeitos do cenário de commodities em alta seguem latentes na economia brasileira, cujo efeitos positivos seguem aparecendo na arrecadação federal e na balança comercial. A inflação ao consumidor mantém-se persistente, o que se tornou improvável que o Copom consiga encerrar o ciclo de aperto monetário em sua próxima reunião.

### Resultados das Estratégias de Investimentos

#### Renda Fixa (Fundos Exclusivos)

O Plano apresentou um resultado de 0,91% no mês, sendo superior a Taxa SELIC do período em 110%, que fechou em 0,83%. O bom desempenho foi ocasionado pelas alocações dos fundos exclusivos Darwin Liquidez e Caixa, além da ETF atrelada ao IMA-B.

#### Renda Variável (Fundo Exclusivo)

O Ibovespa, que vinha de uma sequência de meses positivos, sofreu forte revés no mês de abril, seguindo a mesma direção das bolsas mundiais, e registrou uma queda de 10,10% em reais e de 14% em dólar. As preocupações que assolam os mercados globais não pouparam a bolsa brasileira, que teve um fluxo negativo de investimentos de estrangeiros no mês.

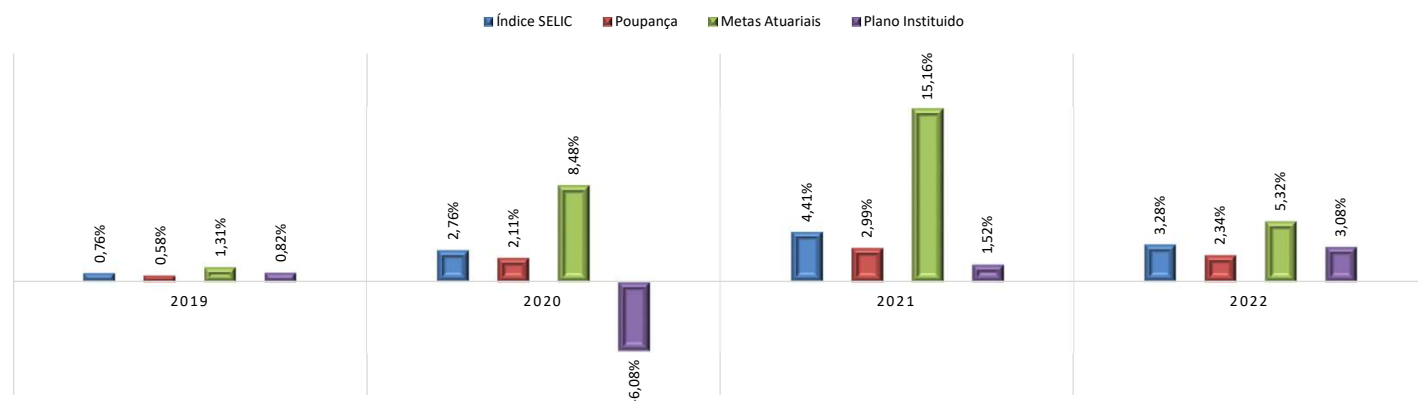
Em decorrência deste cenário o Fundo Exclusivo de Renda Variável da Desban teve sua rentabilidade negativa em 8,04% no mês. O Fundo investe, conforme estratégia do gestor em Renda Variável Brasil e em Renda Variável Global (ativos atrelados ao dólar). No mês o fundo se defendeu melhor que o Ibovespa, justificado pela sua estratégia diversificada.

Ressaltamos que a Desban junto com seus gestores realiza uma gestão ativa e prudencial, com foco no longo prazo.

#### Estruturados (FIP's e Multimercado)

No mês de março o Fundo Exclusivo de multimercado da Desban apresentou a rentabilidade de 0,76%. A DESBAN informa que essas estratégias possuem foco em longo prazo e, portanto, a consistência de retorno positivo tende a ser vista com o passar do tempo.

### Rentabilidade Ano a Ano

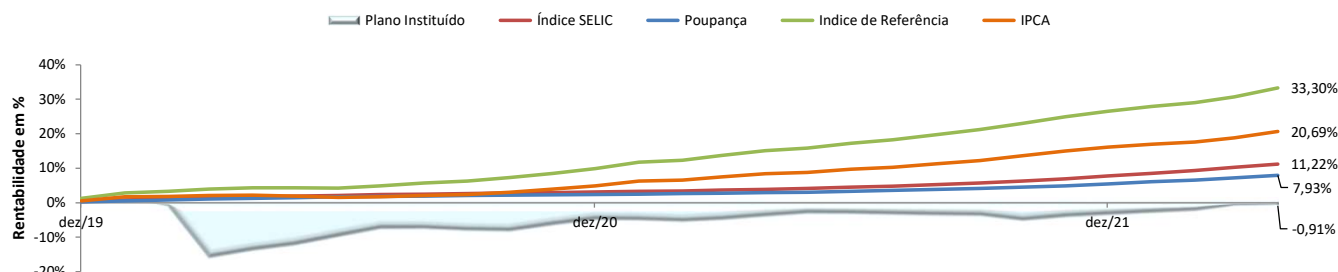


# Resultado dos Investimentos Informativo de Rentabilidade / abril de 2022

## Plano Instituído Desban - (Plano Família AFBDMG)



### Rentabilidade Acumulada



### Rentabilidade Acumulada por Segmento

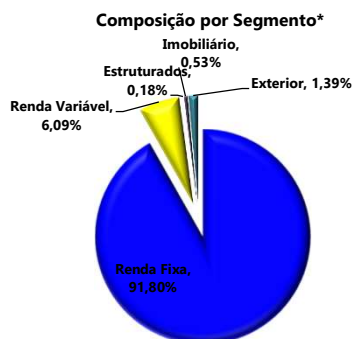
Segmento	Mês Atual	No Ano	12 meses	24 meses
Renda Fixa	0,91	3,63	6,13	12,07
Renda Variável	-8,04	-3,16	-15,94	22,58
Investimentos Estruturados	0,76	2,88	5,29	13,63
Investimentos no Exterior	-	-	-	-
Imobiliário	-	-	-	-
Operações com Participante	-	-	-	-
<b>Plano Instituído</b>	<b>0,23</b>	<b>3,08</b>	<b>3,60</b>	<b>15,34</b>
<b>Índice de Referência</b>	<b>1,95</b>	<b>5,32</b>	<b>15,79</b>	<b>27,75</b>
<b>IBX</b>	<b>-10,11</b>	<b>3,27</b>	<b>-10,15</b>	<b>35,89</b>

### Rentabilidade Acumulada em Diferentes Períodos

Período	Plano (%)	Índice de Referência*	% da Meta
Mês atual	0,23	1,95	11,52
Últimos 3 meses	2,44	4,22	57,96
Últimos 6 meses	4,95	8,36	59,17
No Ano	3,08	5,32	57,89
Últimos 12 meses	3,60	15,79	22,78
Últimos 24 meses	15,34	27,75	55,27
Últimos 36 meses	-	-	-
Desde Dez/2019	-0,91	33,30	-2,73

Obs.: \*Índice de Referência em 2020: IPCA+4,00%a.a.; Índice de Referência em 2021: IPCA+4,00%a.a.; Índice de Referência em 2022: IPCA+4,00%a.a.

### Composição dos Investimentos

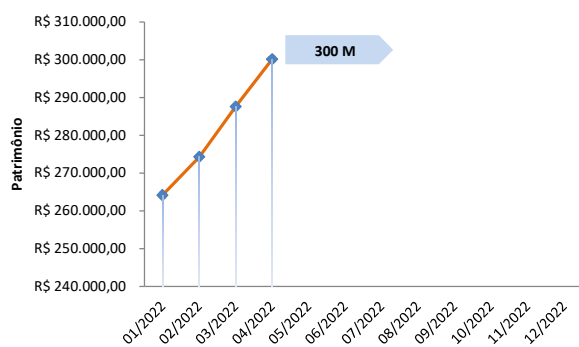


\* Os dados informados da composição por segmento contempla as informações do Relatório de Compliance fechado do mês anterior da Consultoria Aditus.

### Composição Carteira por Ativos

Ativos	Valor	% PL	Rent. Mês	Rent. Acum. Ano
Darwin Liquidez FIC FIM CP	138.997,74	46,31%	0,81%	3,38%
Darwin Caixa FIC FIM CP	113.223,05	37,72%	0,82%	3,78%
Darwin Seleção FIC FIA	20.707,36	6,90%	-8,04%	-3,16%
Darwin Evolução FIC FIM	2.348,60	0,78%	0,76%	2,88%
ETF IMA B5	24.869,64	8,29%	1,85%	5,47%
<b>Total Plano</b>	<b>300.146,39</b>	<b>100,00%</b>	<b>0,23%</b>	<b>3,08%</b>

### Evolução dos Investimentos do Plano no Ano



### Limites de Alocação por Segmento de Aplicação - PI/2022

