

# Resultado dos Investimentos Informativo de Rentabilidade / maio de 2022

## Plano Previdencial BD



### Cenário Econômico

O mês de maio continuou apresentando cenários inflacionários nas principais economias e desaceleração da atividade global que estão diretamente correlacionados às durações da estratégia Covid-Zero na China e da Guerra entre Rússia e Ucrânia. Nos EUA, O Federal Reserve -FED, banco central norte-americano, subiu os juros em 0,50% e sinalizou novas altas para as próximas reuniões.

No Brasil, a inflação ao consumidor mantém-se persistente, o IPCA de abril foi de 1,06%, acumulando 12,13% em 12 meses. No campo político, o foco dos mercados foi o Projeto Lei Complementar - PLP 18/2022, que segue agora para votação no Senado após sua aprovação na Câmara e que visa estabelecer um teto para o ICMS sobre combustíveis, energia elétrica e telecomunicações.

### Resultados das Estratégias de Investimentos

#### Renda Fixa

O segmento apresentou um resultado de 1,34% no mês, sendo superior a Taxa SELIC do período em 131%, que fechou em 1,03%. Como destaque, as alocações em títulos públicos (NTN-B) e nos fundos exclusivos Darwin Liquidez e Caixa apresentaram retornos 1,48%, 1,11% e 1,08%, respectivamente.

#### Estruturados (FIP's e Multimercado)

A carteira do segmento de investimentos estruturados da DESBAN é composta parte por FIP's - Fundos de Investimento em Participações que apresentaram no consolidado do mês um retorno negativo de 0,44%. A outra parte é composta pelo Fundo Exclusivo de Multimercados que no mês apresentou retorno negativo de 1,28%.

A estratégia de investimentos estruturados apresentou uma rentabilidade consolidada no mês foi negativa em 0,83%. A DESBAN informa que essas estratégias possuem foco em longo prazo.

#### Imobiliário

No consolidado do segmento no mês apresentou uma rentabilidade de 0,51%. Atualmente a DESBAN possui em sua carteira 500 vagas no Estacionamento do LifeParking do Ed. Life Center.

#### Renda Variável

Após um começo de mês negativo, o Ibovespa encerrou maio em alta de 3,22%. O fluxo de capital estrangeiro foi negativo no mês, assim como no mês passado, mas os últimos dias do mês foram de forte entrada compradora de estrangeiros na bolsa, o que contribuiu para o resultado positivo no período.

Fundo Exclusivo de Renda Variável da Desban teve sua rentabilidade positiva em 0,59% no mês e desde o seu início apresenta retorno acumulado de 3,20%.

O Fundo investe, conforme estratégia do gestor em Renda Variável Brasil e em Renda Variável Global (ativos atrelados ao dólar). Ressaltamos que a Desban junto com seus gestores realiza uma gestão ativa e prudential, com foco no longo prazo.

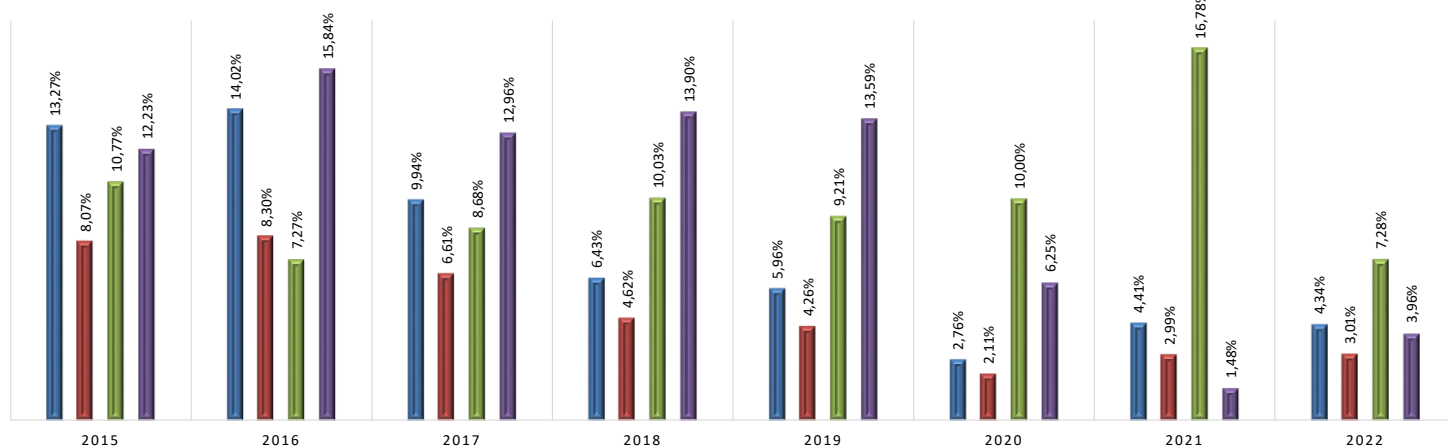
#### Operações com Participantes

No consolidado do segmento no mês a rentabilidade foi de 2,58%, acima do seu índice de referência (IPCA+9,25% a.a.) que apresentou 1,81%.

A DESBAN informa que essa estratégia possui foco em longo prazo e, portanto, a consistência de retorno positivo tende a ser vista com o passar do tempo.

### Rentabilidade Ano a Ano

Índice SELIC Poupança Meta Atuarial Plano BD

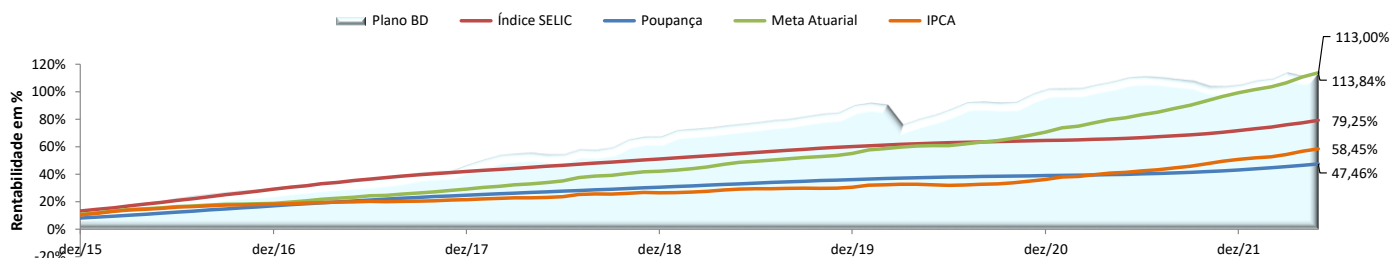


# Resultado dos Investimentos Informativo de Rentabilidade / maio de 2022

## Plano Previdencial BD



### Rentabilidade Acumulada



### Rentabilidade Acumulada por Segmento

Segmento	Mês Atual	No Ano	12 meses	24 meses
Renda Fixa	1,34	7,02	16,20	30,24
Renda Variável	0,59	-2,59	-17,70	15,35
Estruturados	-0,83	3,46	-5,17	-3,76
Exterior	-	-	-	-
Imobiliário	0,51	2,32	7,22	-11,81
Operações com Participantes	2,58	10,15	23,03	45,51
<b>Plano BD</b>	<b>0,92</b>	<b>3,96</b>	<b>1,46</b>	<b>16,45</b>
<b>Meta Atuarial</b>	<b>1,48</b>	<b>7,28</b>	<b>18,10</b>	<b>33,03</b>
<b>IBX</b>	<b>3,23</b>	<b>6,61</b>	<b>-12,43</b>	<b>29,27</b>

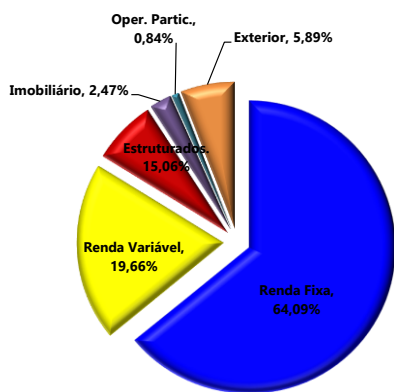
### Rentabilidade Acumulada em Diferentes Períodos

Período	Plano (%)	Meta Atuarial*	% da Meta
Mês atual	0,92	1,48	62,26
No Ano	3,96	7,28	54,46
Últimos 12 meses	1,46	18,10	8,04
Últimos 24 meses	16,45	33,03	49,81
Últimos 36 meses	20,77	43,85	47,36
Últimos 48 meses	37,89	59,63	63,54
Últimos 60 meses	57,24	73,43	77,95
Desde Jan/2015	113,00	113,84	99,27

Obs.: \*Meta Atuarial em 2016: IPCA+5,72%a.a.; Meta Atuarial em 2017: IPCA+5,72%a.a.; Meta Atuarial em 2018: IPCA+5,75%a.a.; Meta Atuarial em 2019: IPCA+5,75%a.a.; Meta Atuarial em 2020: IPCA+5,45%a.a.; Meta Atuarial em 2021: IPCA+5,45%a.a.; Meta Atuarial em 2022: IPCA+5,16%a.a.

### Composição dos Investimentos

#### Composição por Segmento\*

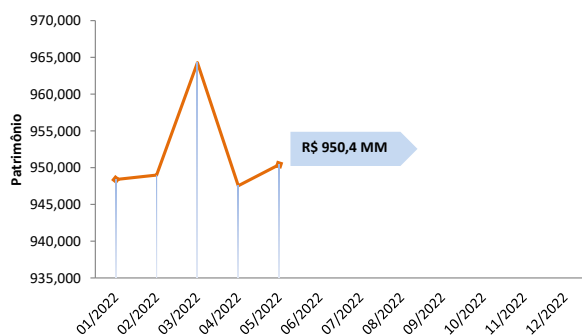


\* Os dados informados da composição por segmento contempla as informações do Relatório de Compliance fechado do mês anterior da Consultoria Aditus.

#### Composição Carteira por Ativos

Ativos	Valor	% PL	Rent. Mês	Rent. Acum. Ano
NTN-B	500.339.909,39	52,64%	1,48%	7,58%
Debênture	4.560.593,88	0,48%	-8,38%	-10,81%
FIDC Saneago	736.145,48	0,08%	1,82%	8,23%
Darwin Liquidez FIC FIM CP	18.578.683,78	1,95%	1,11%	4,48%
Darwin Caixa FIC FIM CP	61.803.018,39	6,50%	1,08%	4,90%
Darwin Seleção FIC FIA	242.412.702,29	25,51%	0,59%	-2,59%
Darwin Evolução FIC FIM	34.036.935,81	3,58%	-1,28%	1,56%
FIP Lacan Florestal	9.144.459,84	0,96%	-0,10%	12,69%
Kinea FIP Multiestratégia	10.025.053,02	1,05%	0,05%	28,23%
FIP Patria Real State II	846.777,99	0,09%	-5,10%	-12,57%
FIP Patria Real State III	2.409.481,89	0,25%	-7,15%	-9,24%
FIP BTG Infraestrutura	6.094.582,78	0,64%	-3,77%	0,00%
P2 Brasil Infra. FIQ FIP	15.176.247,09	1,60%	0,57%	0,00%
FIP Minas Gerais	9.855.571,54	1,04%	1,41%	0,00%
FIP Malbec	-	0,00%	0,00%	0,00%
FIQ FIP Neo Mezanino III	3.956.946,49	0,42%	-0,10%	1,03%
Oper. Participantes	8.030.117,15	0,84%	2,58%	10,15%
Imóveis	22.409.186,23	2,36%	0,51%	2,32%
<b>Total Plano</b>	<b>950.416.413,04</b>	<b>100,00%</b>	<b>0,92%</b>	<b>3,96%</b>

### Evolução dos Investimentos do Plano no Ano



### Limites de Alocação por Segmento de Aplicação - PI/2022

