

# Resultado dos Investimentos Informativo de Rentabilidade /junho de 2022

## Plano Previdencial BD



### Cenário Econômico

No mês de junho o mercado global continuou volátil, repercutindo a alta maior que a esperada na taxa de juros norte-americana, o que aumentou a expectativa de uma recessão econômica que pode acontecer até o próximo ano. Além disso, tivemos a continuidade das pressões inflacionárias no mundo, a não resolução do conflito entre Rússia e Ucrânia e a China segue enfrentando dificuldades para lidar com os surtos de Covid-19 e o futuro de sua economia está atrelado a sua capacidade de endereçar esse problema.

No Brasil, o cenário ainda permanece preocupante. As expectativas de inflação continuaram deteriorando devido as medidas de alívio nos preços via redução de impostos que foram aprovadas pelo Congresso que, apesar de acarretar um alívio na inflação de curto prazo, traz receios de uma desancoragem fiscal ainda maior.

### Resultados das Estratégias de Investimentos

#### Renda Fixa

O segmento apresentou um resultado de 0,95% no mês, sendo inferior a Taxa SELIC que fechou em 1,01%. Os títulos públicos tiveram rendimento de 1,01%, se igualando ao rendimento da SELIC. Já os fundos exclusivos Darwin Liquidez e Darwin Caixa apresentaram retornos de 1,03% e 0,40%, respectivamente.

#### Estruturados (FIP's e Multimercado)

A carteira do segmento de investimentos estruturados da DESBAN é composta parte por FIP's - Fundos de Investimento em Participações que apresentaram no consolidado do mês um retorno de 2,26%. A outra parte é composta pelo Fundo Exclusivo de Multimercados que no mês apresentou retorno negativo de 1,47%. Com isso, o segmento apresentou retorno de 0,88%.

A estratégia de investimentos estruturados apresentou uma rentabilidade consolidada no mês foi positiva em 0,88%. A DESBAN informa que essas estratégias possuem foco em longo prazo.

#### Imobiliário

No consolidado do segmento no mês apresentou uma rentabilidade de 0,43%. Atualmente a DESBAN possui em sua carteira 500 vagas no Estacionamento do LifeParking do Ed. Life Center.

#### Renda Variável

O mês de junho foi negativo para o mercado de bolsa ao redor do mundo, marcado pelas preocupações cada vez maiores dos mercados de uma recessão econômica. O Ibovespa teve queda de 11,5%, fechando o mês abaixo dos 100.000 pontos. Já o dólar subiu em 11,1% no período.

Fundo Exclusivo de Renda Variável da Desban teve sua rentabilidade negativa em 7,77%. O Fundo investe, conforme estratégia do gestor em Renda Variável Brasil e em Renda Variável Global (ativos atrelados ao dólar). Ressaltamos que a Desban junto com seus gestores realiza uma gestão ativa e prudencial, com foco no longo prazo.

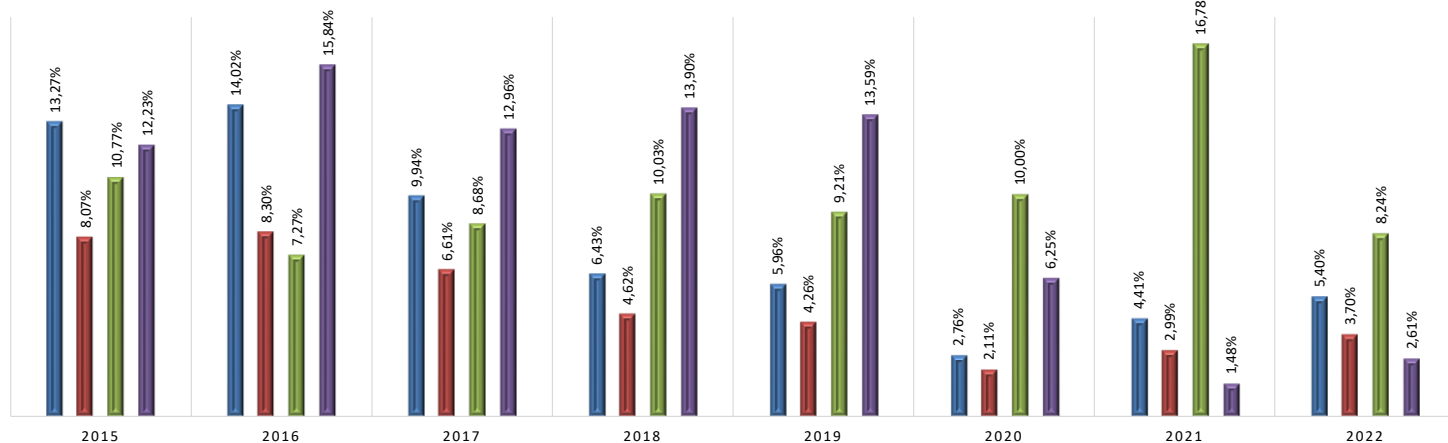
#### Operações com Participantes

No consolidado do segmento o mês apresentou uma rentabilidade de 1,93% acima do seu índice de referência (IPCA+9,25% a.a.) que apresentou 1,21%.

A DESBAN informa que essa estratégia possui foco em longo prazo e, portanto, a consistência de retorno positivo tende a ser vista com o passar do tempo.

### Rentabilidade Ano a Ano

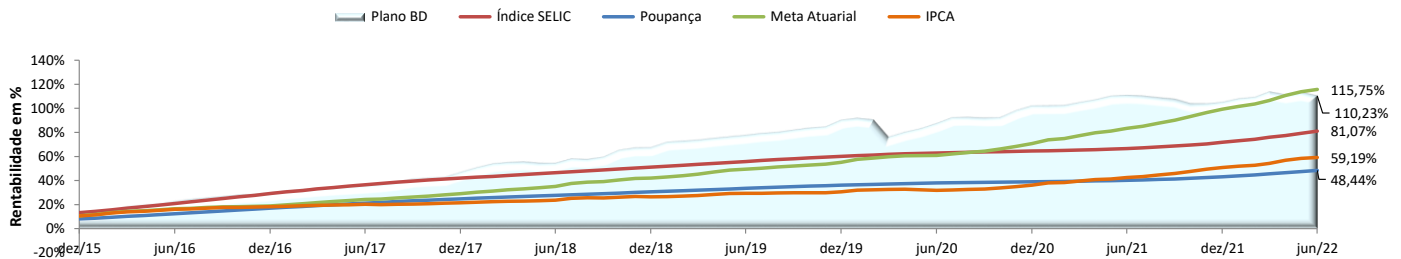
Índice SELIC Poupança Meta Atuarial Plano BD



# Resultado dos Investimentos Informativo de Rentabilidade /junho de 2022

## Plano Previdencial BD

### Rentabilidade Acumulada



### Rentabilidade Acumulada por Segmento

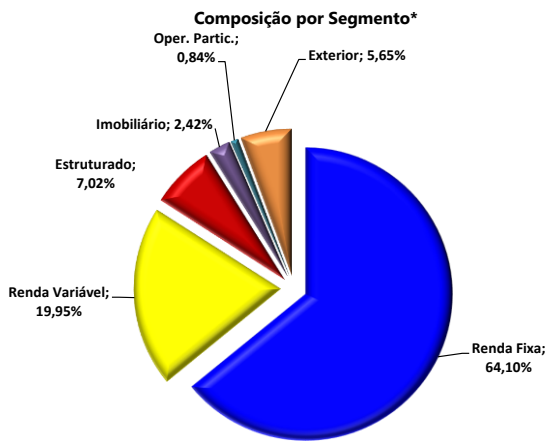
Segmento	Mês Atual	No Ano	12 meses	24 meses
Renda Fixa	0,95	8,04	16,12	30,73
Renda Variável	-7,77	-10,16	-24,77	-3,53
Estruturados	0,88	4,37	-2,22	-3,01
Exterior	-	-	-	-
Imobiliário	0,43	2,76	6,40	-10,39
Operações com Participantes	1,93	12,27	24,04	47,55
<b>Plano BD</b>	<b>-1,30</b>	<b>2,61</b>	<b>-0,25</b>	<b>12,24</b>
<b>Meta Atuarial</b>	<b>0,89</b>	<b>8,24</b>	<b>17,66</b>	<b>34,14</b>
<b>IBX</b>	<b>-11,56</b>	<b>-5,72</b>	<b>-23,04</b>	<b>4,91</b>

### Rentabilidade Acumulada em Diferentes Períodos

Período	Plano (%)	Meta Atuarial*	% da Meta
Mês atual	-1,30	0,89	-145,51
No Ano	2,61	8,24	31,72
Últimos 12 meses	-0,25	17,66	-1,42
Últimos 24 meses	12,24	34,14	35,85
Últimos 36 meses	18,43	44,35	41,57
Últimos 48 meses	36,15	59,67	60,58
Últimos 60 meses	54,28	73,63	73,73
Desde Jan/2015	110,23	115,75	95,23

Obs.: \*Meta Atuarial em 2016: IPCA+5,72%a.a.; Meta Atuarial em 2017: IPCA+5,72%a.a.; Meta Atuarial em 2018: IPCA+5,75%a.a.; Meta Atuarial em 2019: IPCA+5,75%a.a.; Meta Atuarial em 2020: IPCA+5,45%a.a.; Meta Atuarial em 2021: IPCA+5,45%a.a.; Meta Atuarial em 2022: IPCA+5,16%a.a.

### Composição dos Investimentos

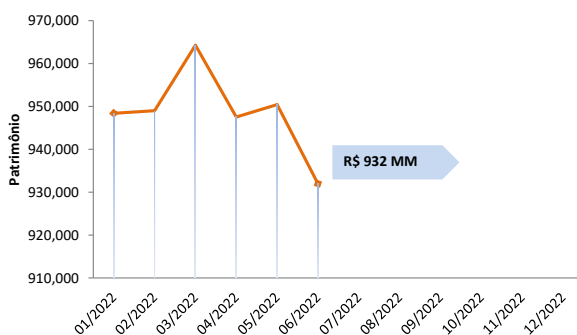


\* Os dados informados da composição por segmento contempla as informações do Relatório de Compliance fechado do mês anterior da Consultoria Aditus.

### Composição Carteira por Ativos

Ativos	Valor	% PL	Rent. Mês	Rent. Acum. Ano
NTN-B	505.413.001,57	54,23%	1,01%	8,67%
Debênture	4.574.390,37	0,49%	0,30%	-10,54%
FIDC Saneago	630.706,28	0,07%	1,64%	10,01%
Darwin Liquidez FIC FIM CP	25.879.030,12	2,78%	1,03%	5,61%
Darwin Caixa FIC FIM CP	57.044.840,91	6,12%	0,40%	5,33%
Darwin Seleção FIC FIA	223.586.683,62	23,99%	-7,77%	-10,16%
Darwin Evolução FIC FIM	29.511.865,91	3,17%	-1,47%	0,07%
FIP Lacan Florestal	9.137.447,02	0,98%	-0,08%	12,60%
Kinea FIP Multiestratégia	10.428.755,73	1,12%	-0,61%	27,46%
FIP Patria Real State II	766.643,44	0,08%	-9,46%	-20,84%
FIP Patria Real State III	2.094.433,32	0,22%	-13,08%	-21,10%
FIP BTG Infraestrutura	776.690,60	0,08%	-17,58%	-19,52%
P2 Brasil Infra. FIQ FIP	17.717.589,57	1,90%	16,75%	17,29%
FIP Minas Gerais	9.999.860,07	1,07%	1,46%	-10,08%
FIP Malbec	-	-	-	-
FIQ FIP Neo Mezanino III	3.953.111,36	0,42%	-0,10%	0,93%
Oper. Participantes	8.173.449,48	0,88%	1,93%	12,27%
Imóveis	22.300.048,57	2,39%	0,43%	2,76%
<b>Total Plano</b>	<b>931.988.547,94</b>	<b>100,00%</b>	<b>-1,30%</b>	<b>2,61%</b>

### Evolução dos Investimentos do Plano no Ano



### Limites de Alocação por Segmento de Aplicação - PI/2022

