

# Resultado dos Investimentos Informativo de Rentabilidade /junho de 2022

## Plano Instituído Desban - (Plano Família AFBDMG)



### Cenário Econômico

No mês de junho o mercado global continuou volátil, repercutindo a alta maior que a esperada na taxa de juros norte-americana, o que aumentou a expectativa de uma recessão econômica que pode acontecer até o próximo ano. Além disso, tivemos a continuidade das pressões inflacionárias no mundo, a não resolução do conflito entre Rússia e Ucrânia e a China segue enfrentando dificuldades para lidar com os surtos de Covid-19 e o futuro de sua economia está atrelado a sua capacidade de endereçar esse problema.

No Brasil, o cenário ainda permanece preocupante. As expectativas de inflação continuaram deteriorando devido as medidas de alívio nos preços via redução de impostos que foram aprovadas pelo Congresso que, apesar de acarretar um alívio na inflação de curto prazo, traz receios de uma desancoragem fiscal ainda maior.

### Resultados das Estratégias de Investimentos

#### Renda Fixa (Fundos Exclusivos)

O segmento apresentou um resultado de 0,72% no mês, sendo inferior a Taxa SELIC que fechou em 1,01%. O retorno das alocações nos fundos exclusivos Darwin Liquidez e Caixa e do ETF atrelada ao IMA-B foi de 1,03%, 0,40% e 0,25%, respectivamente.

#### Renda Variável (Fundo Exclusivo)

O mês de junho foi negativo para o mercado de bolsa ao redor do mundo, marcado pelas preocupações cada vez maiores dos mercados de uma recessão econômica. O Ibovespa teve queda de 11,5%, fechando o mês abaixo dos 100.000 pontos. Já o dólar subiu em 11,1% no período.

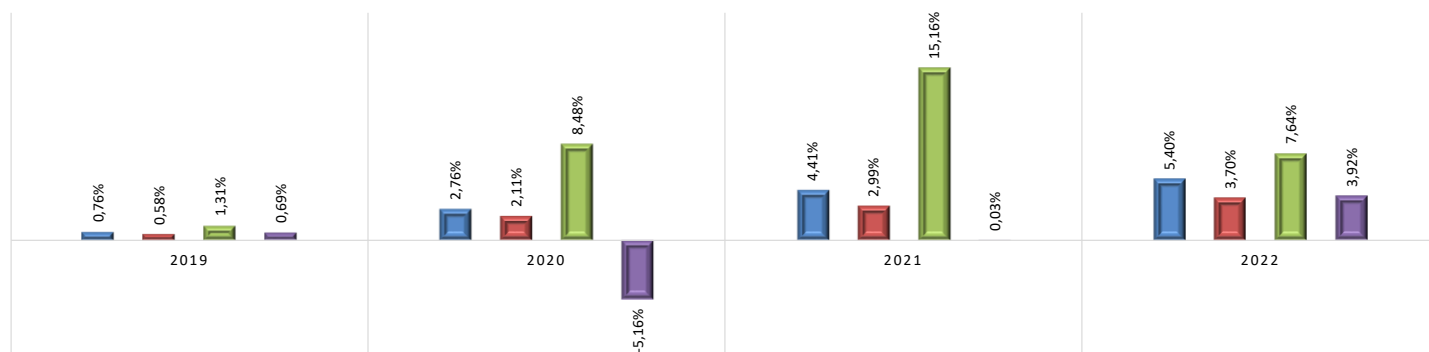
Fundo Exclusivo de Renda Variável da Desban teve sua rentabilidade negativa em 7,77%. O Fundo investe, conforme estratégia do gestor em Renda Variável Brasil e em Renda Variável Global (ativos atrelados ao dólar). Ressaltamos que a Desban junto com seus gestores realiza uma gestão ativa e prudencial, com foco no longo prazo.

#### Estruturados (FIP's e Multimercado)

No mês de junho o Fundo Exclusivo de multimercado da Desban apresentou a rentabilidade negativa de 1,47%. A DESBAN informa que essas estratégias possuem foco em longo prazo e, portanto, a consistência de retorno positivo tende a ser vista com o passar do tempo.

### Rentabilidade Ano a Ano

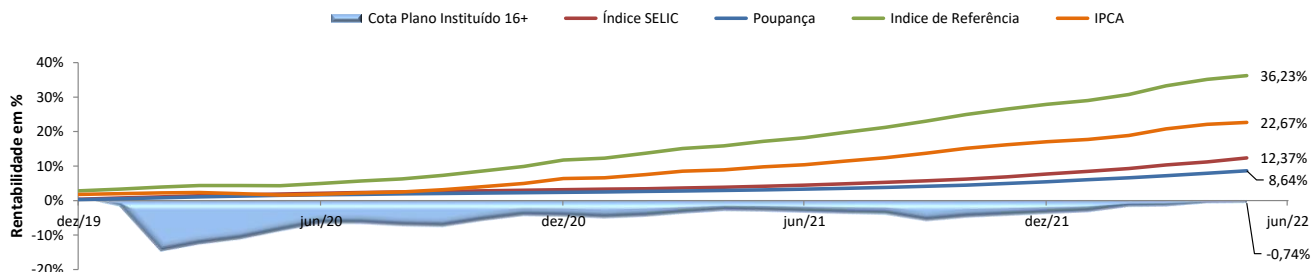
Índice SELIC Poupança Metas Atuariais Cota Plano Instituído 16+



# Resultado dos Investimentos Informativo de Rentabilidade /junho de 2022

## Plano Instituído Desban - (Plano Família AFBDMG)

### Rentabilidade Acumulada



### Rentabilidade Acumulada por Segmento

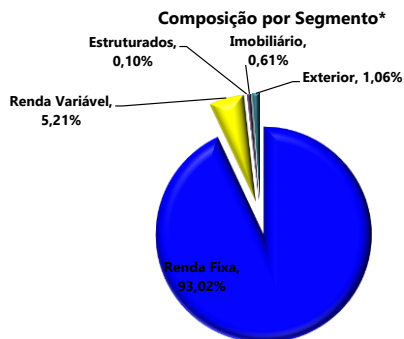
Segmento	Mês Atual	No Ano	12 meses	24 meses
Renda Fixa	0,01	4,74	7,30	11,59
Renda Variável	-7,77	-10,16	-24,77	-3,53
Investimentos Estruturados	-1,47	0,07	0,76	7,95
Investimentos no Exterior	-	-	-	-
Imobiliário	-	-	-	-
Operações com Participantes	-	-	-	-
<b>Cota Plano Instituído 16+</b>	<b>0,08</b>	<b>3,92</b>	<b>2,63</b>	<b>9,01</b>
<b>Índice de Referência</b>	<b>0,80</b>	<b>7,64</b>	<b>16,24</b>	<b>30,63</b>
<b>IBX</b>	<b>-11,56</b>	<b>-5,72</b>	<b>-23,04</b>	<b>4,91</b>

### Rentabilidade Acumulada em Diferentes Períodos

Período	Cota Plano (%)	Índice de Referência*	% da Meta
Mês atual	0,08	0,80	10,30
Últimos 3 meses	1,19	4,20	28,28
Últimos 6 meses	3,92	7,64	51,32
No Ano	3,92	7,64	51,32
Últimos 12 meses	2,63	16,24	16,17
Últimos 24 meses	9,01	30,63	29,43
Últimos 36 meses	-	-	-
Desde Dez/2019	-0,74	36,23	-2,03

Obs.: \*Índice de Referência em 2020: IPCA+4,00%a.a.; Índice de Referência em 2021: IPCA+4,00%a.a.; Índice de Referência em 2022: IPCA+4,00%a.a.

### Composição dos Investimentos

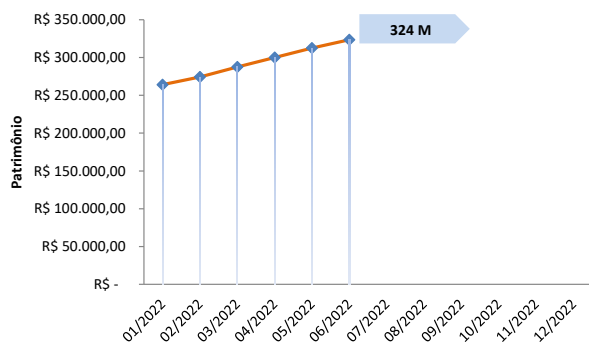


\* Os dados informados da composição por segmento contempla as informações do Relatório de Compliance fechado do mês anterior da Consultoria Aditus.

### Composição Carteira por Ativos

Ativos	Valor	% PL	Rent. Mês	Rent. Acum. Ano
Darwin Liquidez FIC FIM CP	163.213,99	50,44%	1,03%	5,60%
Darwin Caixa FIC FIM CP	114.908,56	35,51%	0,40%	5,33%
Darwin Seleção FIC FIA	19.212,18	5,94%	-7,77%	-10,16%
Darwin Evolução FIC FIM	1.120,62	0,35%	-1,47%	0,07%
ETF IMA B5	25.123,48	7,76%	0,25%	6,54%
<b>Total Plano</b>	<b>323.578,83</b>	<b>100,00%</b>	<b>0,16%</b>	<b>4,29%</b>

### Evolução dos Investimentos do Plano no Ano



### Limites de Alocação por Segmento de Aplicação - PI/2022

