

Resultado dos Investimentos Informativo de Rentabilidade /outubro de 2022

Plano Instituído Desban - (Plano Família AFBDMG)



Cenário Econômico

O mês de outubro foi de bastante volatilidade nos mercados financeiros globais, como tem sido constante nos últimos meses. A inflação global ao redor do mundo continua sendo a principal preocupação, pressionando os Bancos Centrais de diversos países a realizar movimentos nas taxa de juros. As dúvidas quanto à intensidade e duração dos apertos monetários e seus impactos na desaceleração da economia ainda permanecem.

No Brasil, na contramão dos movimentos dos Bancos Centrais do restante do mundo, o COPOM decidiu manter inalterada a taxa de juros em 13,75%. Apesar do segundo turno da eleição presidencial, a bolsa e o real tiveram performances positivas mesmo em um ambiente doméstico de elevada volatilidade.

Resultados das Estratégias de Investimentos

Renda Fixa (Fundos Exclusivos)

O segmento de Renda Fixa no mês apresentou retorno de 1,19% acima da Taxa SELIC que retornou 1,02%. O bom resultado deste segmento foi puxado pelos dois fundos exclusivos do plano Darwin Liquidez e Darwin Caixa apresentaram rentabilidades de 1,06% e 1,27%, respectivamente.

Exterior (Fundo Exclusivo)

A DESBAN possui um Fundo Exclusivo que anteriormente comprava cotas de estratégias de multimercados, crédito e exterior. Com o desfazimento das cotas dos fundos de multimercados e crédito e, conseqüente alteração do regulamento, o Fundo Exclusivo Darwin Evolução FIC FIM IE ficou classificado no segmento de investimentos no exterior onde compra cotas de fundos com foco principal nos Hedge Funds e fundos alternativos Offshore.

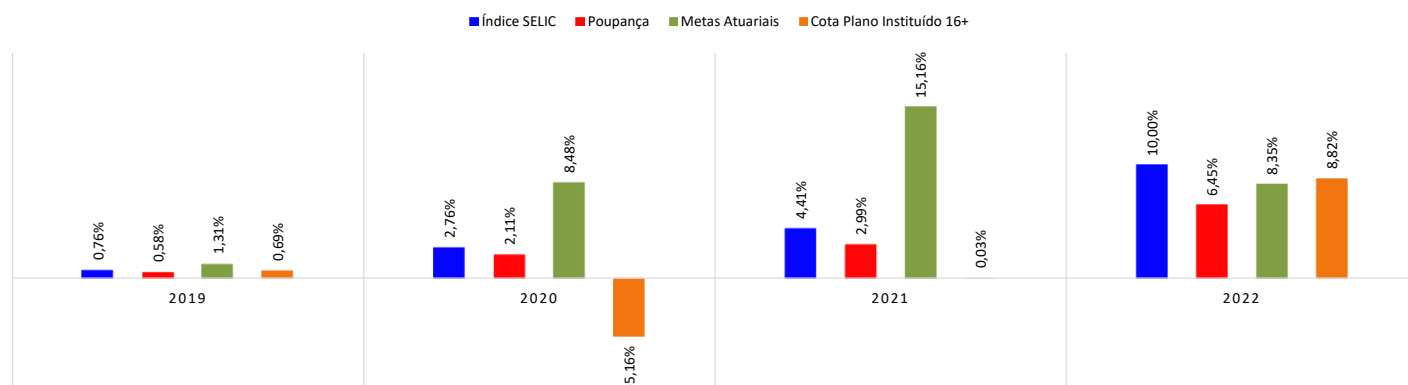
O Fundo no mês apresentou rentabilidade de positiva de 2,04% e no ano acumula um retorno de 3,66%.

Renda Variável (Fundo Exclusivo)

A volatilidade das bolsas foi grande ao longo do mês de outubro, mas no fim das contas, tanto no Brasil quanto no exterior, o saldo foi positivo. O Ibovespa fechou em alta de 5,45% e as principais bolsas globais também tiveram boa performance, com destaque para o S&P 500 que subiu mais de 8%.

O Fundo Exclusivo de Renda Variável da Desban teve sua rentabilidade positiva em 8,07%. Desde o seu início acumula retorno de 14,56% contra 11,73% do Ibovespa no mesmo período. O Fundo investe, conforme estratégia do gestor em Renda Variável Brasil e em Renda Variável Global (ativos atrelados ao dólar). Ressaltamos que a Desban junto com seus gestores realiza uma gestão ativa e prudencial, com foco no longo prazo.

Rentabilidade Ano a Ano

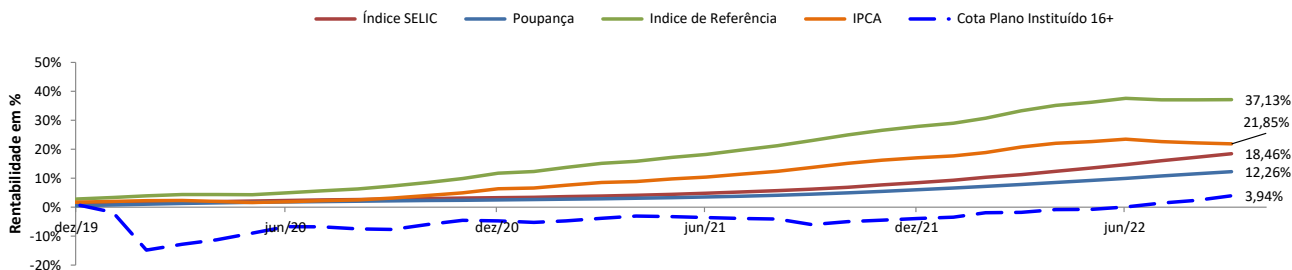


Resultado dos Investimentos Informativo de Rentabilidade / outubro de 2022

Plano Instituído Desban - (Plano Família AFBDMG)



Rentabilidade Acumulada



Rentabilidade Acumulada por Segmento

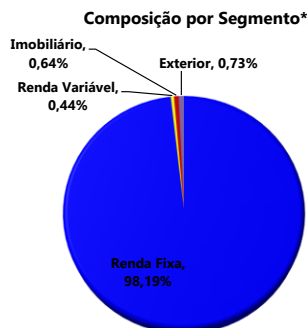
Segmento	Mês Atual	No Ano	12 meses	24 meses
Renda Fixa	1,19	9,76	12,19	14,85
Renda Variável	8,07	8,13	6,41	12,13
Estruturado	-	0,07	0,92	6,98
Exterior	2,04	3,59	-	-
Imobiliário	-	-	-	-
Operações com Participantes	-	-	-	-
Cota Plano Instituído 16+	1,54	8,82	10,61	12,62
Índice de Referência	0,05	8,35	11,47	27,81
IBX	5,57	10,25	11,78	23,41

Rentabilidade Acumulada em Diferentes Períodos

Período	Cota Plano (%)	Índice de Referência*	% da Meta
Mês atual	1,54	0,05	2873,10
Últimos 3 meses	3,84	-0,34	-1146,53
Últimos 6 meses	5,80	2,88	201,71
No Ano	8,82	8,35	105,61
Últimos 12 meses	10,61	11,47	92,47
Últimos 24 meses	12,62	27,81	45,40
Últimos 36 meses	-	-	-
Desde Dez/2019	3,94	37,13	10,62

Obs.: *Índice de Referência em 2020: IPCA+4,00%a.a.; Índice de Referência em 2021: IPCA+4,00%a.a.; Índice de Referência em 2022: IPCA+4,00%a.a.

Composição dos Investimentos

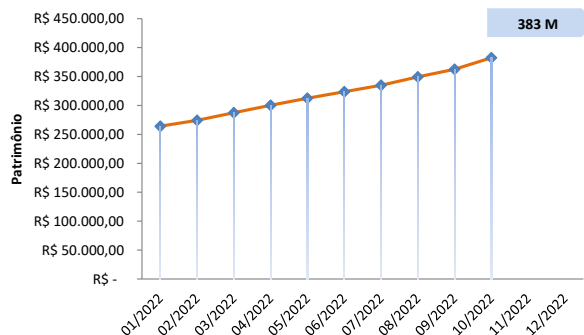


* Os dados informados da composição por segmento contempla as informações do Relatório de Compliance fechado do mês anterior da Consultoria Aditus.

Composição Carteira por Ativos

Ativos	Valor	% PL	Rent. Mês	Rent. Acum. Ano
Darwin Liquidez FIC FIM CP	213.479,51	55,81%	1,06%	10,39%
Darwin Caixa FIC FIM CP	119.311,81	31,19%	1,27%	9,36%
Darwin Seleção FIC FIA	23.122,40	6,05%	8,07%	8,13%
Darwin Evolução FIC FIM	963,56	0,25%	-15,30%	-13,96%
ETF IMA B5	25.604,44	6,69%	1,87%	8,58%
Total Plano	382.481,72	100,00%	1,59%	9,47%

Evolução dos Investimentos do Plano no Ano



Limites de Alocação por Segmento de Aplicação - PI/2022

