

Resultado dos Investimentos Informativo de Rentabilidade /abril de 2022

Plano Setorial Desban - (Prevsoft)



Cenário Econômico

No mês de abril o governo chinês intensificou a continuidade da estratégia "covid zero", o que, além de reduzir a perspectiva de crescimento econômico, intensificou os problemas de oferta e as pressões inflacionárias globais. Além disso, a escalada nas tensões entre Rússia e Ucrânia também corroboram para um cenário prospectivo de alta nos preços, especialmente de alimentos e combustíveis.

No Brasil, os efeitos do cenário de commodities em alta seguem latentes na economia brasileira, cujo efeitos positivos seguem aparecendo na arrecadação federal e na balança comercial. A inflação ao consumidor mantém-se persistente, o que se tornou improvável que o Copom consiga encerrar o ciclo de aperto monetário em sua próxima reunião.

Resultados das Estratégias de Investimentos

Renda Fixa (Fundos)

O Plano apresentou um resultado de 0,79% no mês, abaixo da Taxa SELIC que fechou em 0,83%. Apesar disso, no acumulado do exercício sua rentabilidade é 107% da SELIC. Já em relação a meta de rentabilidade (IPCA +4,0%) do segmento é de 66,19%.

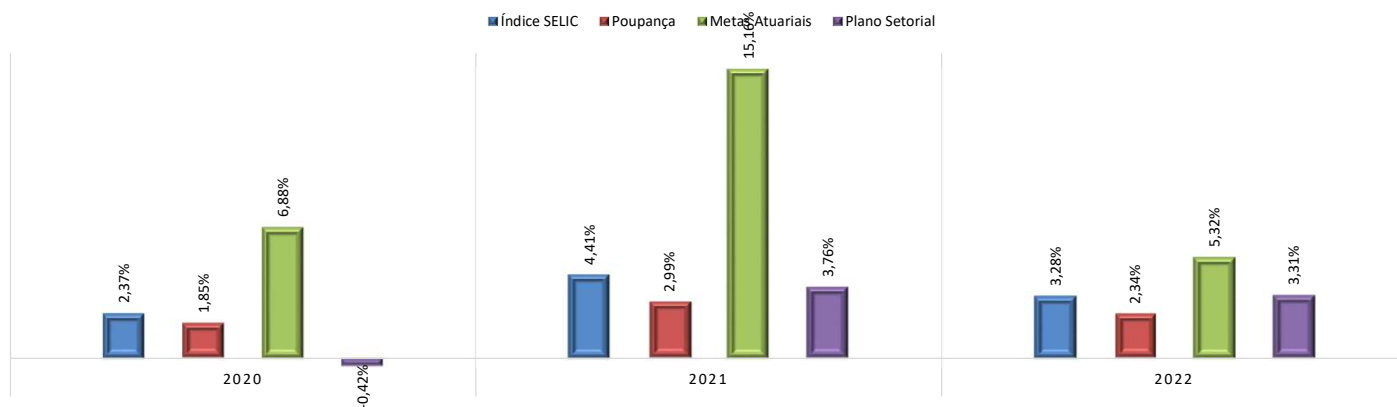
Renda Variável (Fundo Exclusivo)

O Ibovespa, que vinha de uma sequência de meses positivos, sofreu forte revés no mês de abril, seguindo a mesma direção das bolsas mundiais, e registrou uma queda de 10,10% em reais e de 14% em dólar. As preocupações que assolam os mercados globais não pouparam a bolsa brasileira, que teve um fluxo negativo de investimentos de estrangeiros no mês.

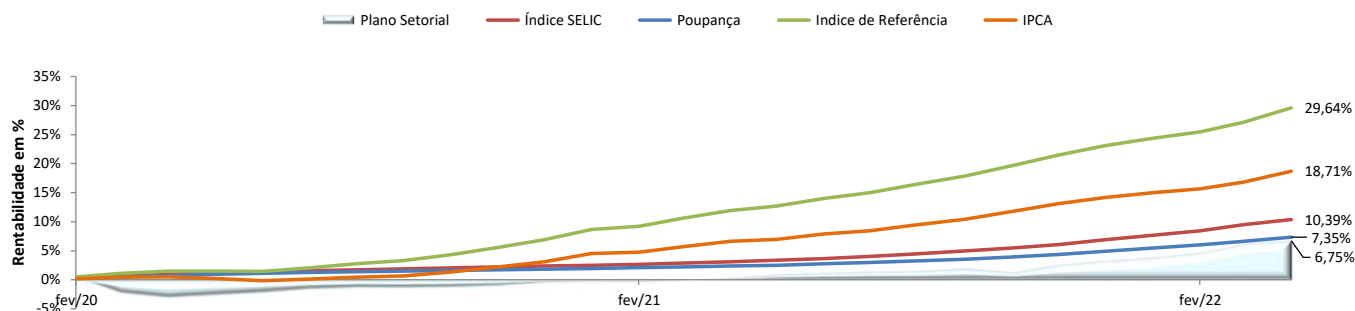
Em decorrência deste cenário o Fundo Exclusivo de Renda Variável da Desban teve sua rentabilidade negativa em 8,04% no mês. O Fundo investe, conforme estratégia do gestor em Renda Variável Brasil e em Renda Variável Global (ativos atrelados ao dólar). No mês o fundo se defendeu melhor que o Ibovespa, justificado pela sua estratégia diversificada.

Ressaltamos que a Desban junto com seus gestores realiza uma gestão ativa e prudencial, com foco no longo prazo.

Rentabilidade Ano a Ano



Rentabilidade Acumulada



Resultado dos Investimentos Informativo de Rentabilidade / abril de 2022

Plano Setorial Desban - (Prevsoft)



Rentabilidade Acumulada por Segmento

Segmento	Mês Atual	No Ano	12 meses	24 meses
Renda Fixa	0,79	3,52	7,50	7,91
Renda Variável	-8,04	-3,16	-17,92	-
Investimentos Estruturados	-	-	-	-
Investimentos no Exterior	-	-	-	-
Imobiliário	-	-	-	-
Operações com Participantes	-	-	-	-
Plano Setorial	0,51	3,31	3,31	6,34
Índice de Referência	1,95	5,32	5,32	15,79
IBX	-10,11	3,27	-12,20	-

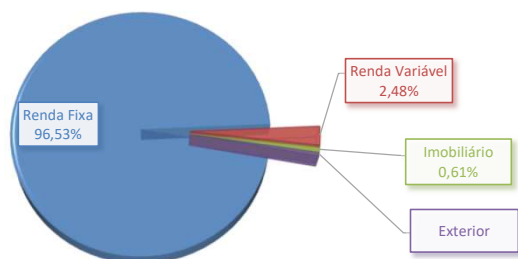
Rentabilidade Acumulada em Diferentes Períodos

Período	Plano (%)	Índice de Referência*	% da Meta
Mês atual	0,51	1,95	26,26
Últimos 3 meses	2,76	4,22	65,33
Últimos 6 meses	5,33	8,36	63,83
No Ano	3,31	5,32	62,24
Últimos 12 meses	6,34	15,79	40,14
Últimos 24 meses	10,10	27,75	36,40
Últimos 36 meses	-	-	-
Desde Fev/2020	6,75	29,64	22,76

Obs.: *Índice de Referência em 2020: IPCA+4,00%a.a.; Índice de Referência em 2021: IPCA+4,00%a.a.

Composição dos Investimentos

Composição por Segmento*

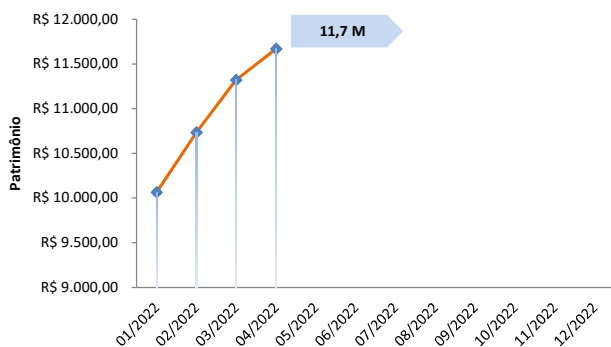


* Os dados informados da composição por segmento contempla as informações do Relatório de Compliance fechado do mês anterior da Consultoria Aditus.

Composição Carteira por Ativos

Ativos	Valor	% PL	Rent. Mês	Rent. Acum. Ano
Darwin Caixa FIC FIM CP	5.346,35	45,81%	0,82%	3,78%
Darwin Seleção FIC FIA	331,98	2,84%	-8,04%	-3,16%
Itau Soberano	5.991,78	51,34%	0,77%	2,51%
Total Plano	11.670,11	100,00%	0,51%	3,31%

Evolução dos Investimentos do Plano no Ano



Limites de Alocação por Segmento de Aplicação - PI/2022

