

Resultado dos Investimentos Informativo de Rentabilidade /dezembro de 2021

Plano Setorial Desban - (Prevsoft)



Cenário Econômico

O mercado internacional teve um final de ano positivo liderado pela bolsa americana, mas as incertezas relacionadas à duração do ciclo de crescimento econômico global e a inflação seguem altas.

O mundo acompanhou a disparada no número de novos casos de Covid-19, especialmente em função das características da nova variante Ômicron. No entanto, dada a menor severidade da doença, com menor incidência de internações e óbitos, o mercado reagiu com menos receio, gerando um alívio se comparado às incertezas trazidas pela nova onda da pandemia.

No Brasil, apesar dos preços das empresas na bolsa estarem muito atrativos e a incerteza com a agenda econômica dos candidatos à eleição vão adicionar riscos ao mercado.

Tivemos a maior alta de juros e uma queda do mercado acionário, o que trouxe desafios para o Banco Central. Em relação à inflação local, permanece o desafio de retornar para patamares mais controlados.

Resultados das Estratégias de Investimentos

Renda Fixa(Fundos Exclusivos)

A rentabilidade do segmento no consolidado apresentando um resultado de 0,71%, enquanto a Selic fechou em 0,76%. O resultado positivo foi puxado principalmente pelo fundo exclusivo Darwin Liquidez que fechou em 0,77%.

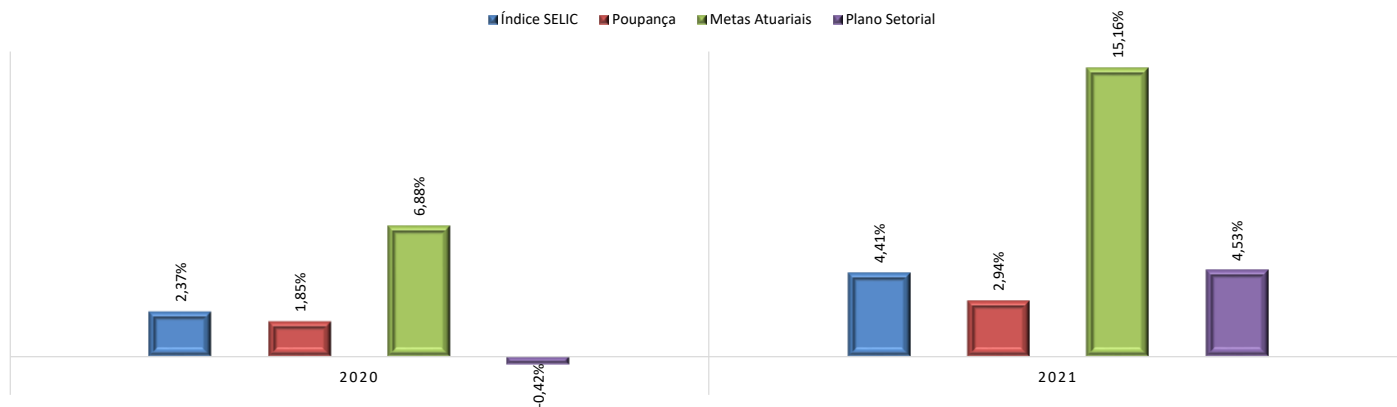
Renda Variável

O Ibovespa fechou o mês de dezembro com uma alta de +2,85%, acumulando no ano de 2021 uma queda de -11,93%. Foi um ano complicado, onde o maior desafio era a retomada da atividade econômica após a pandemia, e onde se destacam como grandes riscos para o mercado o controle da inflação e a elevação dos gastos públicos.

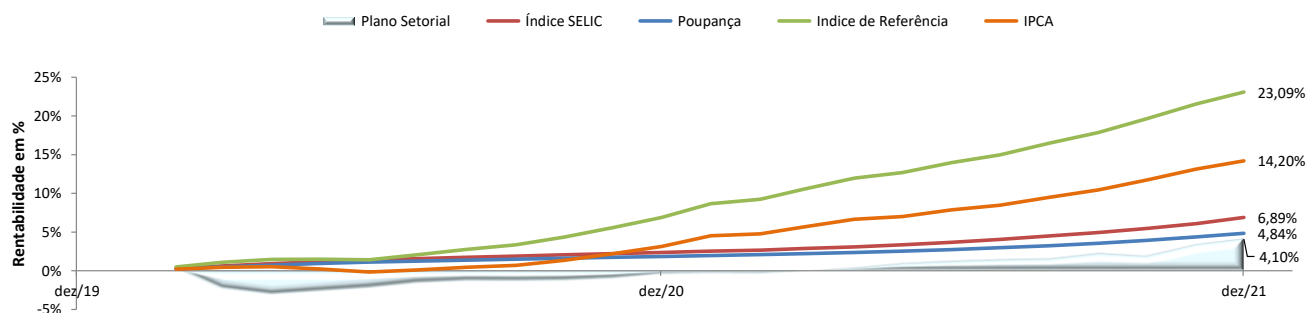
O Fundo de Renda Variável Exclusivo da Desban encerrou o mês com uma performance positiva de 1,09%.

No acumulado do ano o fundo superou o Ibovespa, apresentando uma rentabilidade negativa de 11,11% contra -11,93% do índice. Ressaltamos que a Desban junto com seus gestores realiza uma gestão ativa e prudential, com foco no longo prazo.

Rentabilidade Ano a Ano



Rentabilidade Acumulada



Resultado dos Investimentos Informativo de Rentabilidade / dezembro de 2021

Plano Setorial Desban - (Prevsoft)



Rentabilidade Acumulada por Segmento

Segmento	Mês Atual	6 meses	No Ano	12 meses
Renda Fixa	0,71	2,97	4,68	4,68
Renda Variável	0,91	-	-15,23	-
Investimentos Estruturados	-	-	-	-
Investimentos no Exterior	-	-	-	-
Imobiliário	-	-	-	-
Operações com Participantes	-	-	-	-
Plano Setorial	0,71	2,83	4,53	4,53
Índice de Referência	1,28	7,99	15,16	15,16
IBX	3,14	-	-14,98	-

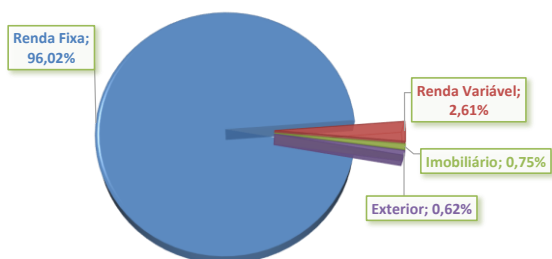
Rentabilidade Acumulada em Diferentes Períodos

Período	Plano (%)	Índice de Referência*	% da Meta
Mês atual	0,71	1,28	55,36
Últimos 3 meses	1,81	4,42	41,04
Últimos 6 meses	2,83	7,99	35,41
No Ano	4,53	15,16	29,89
Últimos 12 meses	4,53	15,16	29,89
Últimos 24 meses	-	-	-
Últimos 36 meses	-	-	-
Desde Fev/2020	4,10	23,09	17,74

Obs.: *Índice de Referência em 2020: IPCA+4,00%a.a.; Índice de Referência em 2021: IPCA+4,00%a.a.

Composição dos Investimentos

Composição por Segmento*

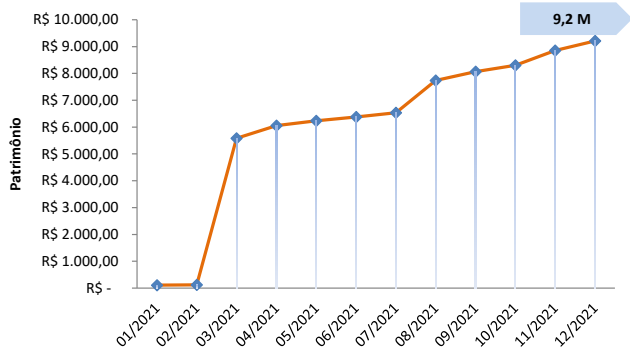


* Os dados informados da composição por segmento contempla as informações do Relatório de Compliance fechado do mês anterior da Consultoria Aditus.

Composição Carteira por Ativos

Ativos	Valor	% PL	Rent. Mês	Rent. Acum. Ano
Darwin Liquidez FIC FIM CP	3.715,77	40,34%	0,77%	4,31%
Darwin Caixa FIC FIM CP	5.151,56	55,93%	0,66%	5,20%
Darwin Seleção FIC FIA	342,83	3,72%	1,09%	-15,09%
Total Plano	9.210,16	100,00%	0,72%	3,82%

Evolução dos Investimentos do Plano no Ano



Limites de Alocação por Segmento de Aplicação - PI/2021

