

Resultado dos Investimentos Informativo de Rentabilidade /março de 2022

Plano Setorial Desban - (Prevsoft)



Cenário Econômico

Durante o mês de março o mercado global foi marcado pelas incertezas frente aos conflitos entre Rússia e Ucrânia, alta dos juros nos EUA e novo surto de Covid-19 na China. O preço da cesta média de commodities subiu durante o mês, e na última quinzena encerrou com uma alta moderada de 7,59%.

No Brasil, mesmo com mais um mês de forte alta da inflação, tivemos o fechamento nos ativos de risco e renda fixa de forma positiva em relação ao início do mês. Além disso indicativos apontam que o mercado Brasileiro está próximo do fim do ciclo de alta da taxa de juros, e mesmo com a queda do dólar o país permanece atrativo para investidores estrangeiros que movimentam o mercado

Resultados das Estratégias de Investimentos

Renda Fixa (Fundos)

O Plano apresentou um resultado de 1,35% no mês de março, sendo superior a Taxa SELIC do período em 147%, que fechou em 0,92%. O bom desempenho foi ocasionado pelas alocações do fundo exclusivo Darwin Caixa, além do fundo Itaú Soberano.

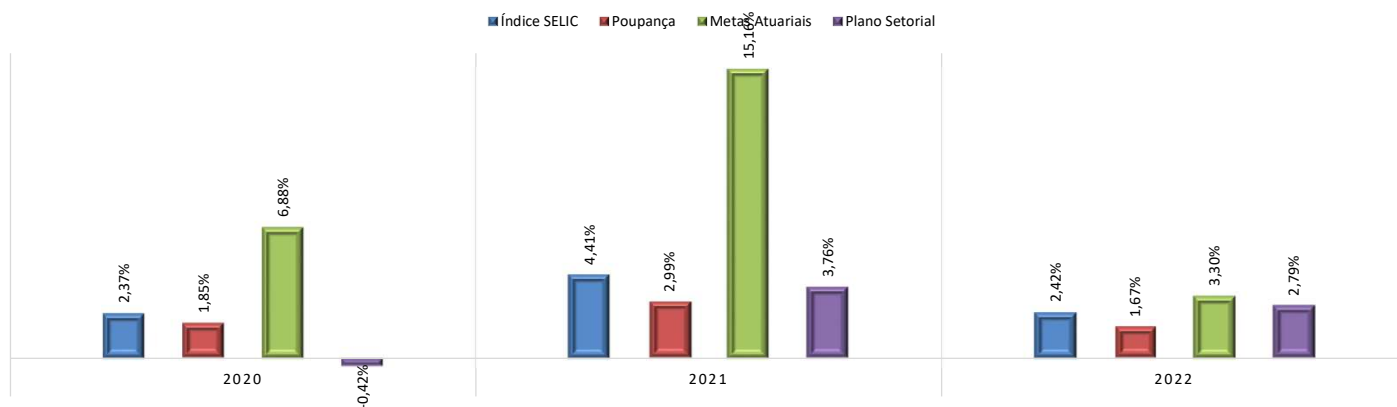
Renda Variável (Fundo Exclusivo)

Após as tensões entre Ucrânia e Rússia, que permanecem em conflito, o Dólar caiu 7,81% no mês de março e o banco central dos Estados Unidos aumentou sua taxa de juros. Diante destes desdobramentos no cenário global os preços das commodities elevaram rapidamente, e o Brasil que possui grandes empresas petrolíferas, mineradoras e do setor agro fechou o mês com o Ibovespa alcançando 6,06%.

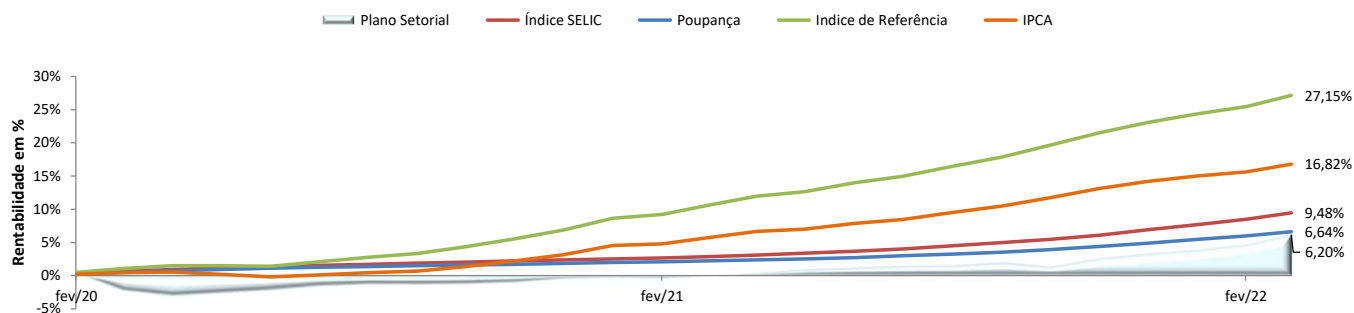
Em decorrência deste cenário o Fundo Exclusivo de Renda Variável da Desban teve sua rentabilidade positiva em 3,5% no mês de março, um dos motivos pela alta não ter sido tão grande quanto a do bolsa brasileira é o fato do fundo exclusivo possuir ativos internacionais na carteira, que são atrelados ao dólar e acabaram puxando a rentabilidade para baixo em relação ao Ibovespa.

Ressaltamos que a Desban junto com seus gestores realiza uma gestão ativa e prudencial, com foco no longo prazo.

Rentabilidade Ano a Ano



Rentabilidade Acumulada



Resultado dos Investimentos Informativo de Rentabilidade / março de 2022

Plano Setorial Desban - (Prevsoft)



Rentabilidade Acumulada por Segmento

Segmento	Mês Atual	No Ano	12 meses	24 meses
Renda Fixa	1,35	2,71	7,13	6,74
Renda Variável	3,50	5,30	-10,74	-
Investimentos Estruturados	-	-	-	-
Investimentos no Exterior	-	-	-	-
Imobiliário	-	-	-	-
Operações com Participantes	-	-	-	-
Plano Setorial	1,42	2,79	2,79	6,26
Índice de Referência	1,34	3,30	3,30	14,99
IBX	5,96	14,89	-2,32	-

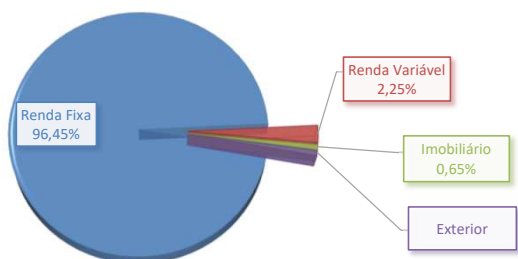
Rentabilidade Acumulada em Diferentes Períodos

Período	Plano (%)	Índice de Referência*	% da Meta
Mês atual	1,42	1,34	105,91
Últimos 3 meses	2,79	3,30	84,29
Últimos 6 meses	4,12	7,87	52,31
No Ano	2,79	3,30	84,29
Últimos 12 meses	6,26	14,99	41,78
Últimos 24 meses	8,72	25,78	33,81
Últimos 36 meses	-	-	-
Desde Fev/2020	5,88	26,53	22,18

Obs.: *Índice de Referência em 2020: IPCA+4,00%a.a.; Índice de Referência em 2021: IPCA+4,00%a.a.

Composição dos Investimentos

Composição por Segmento*

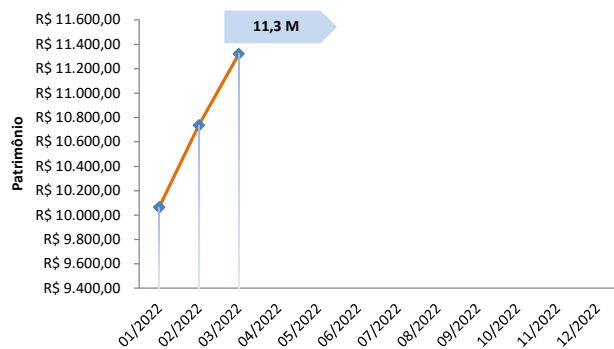


* Os dados informados da composição por segmento contempla as informações do Relatório de Compliance fechado do mês anterior da Consultoria Aditus.

Composição Carteira por Ativos

Ativos	Valor	% PL	Rent. Mês	Rent. Acum. Ano
Darwin Caixa FIC FIM CP	5.303,09	46,84%	1,82%	2,94%
Darwin Seleção FIC FIA	360,99	3,19%	3,50%	5,30%
Itau Soberano	5.657,68	49,97%	0,91%	1,73%
Total Plano	11.321,76	100,00%	1,42%	2,79%

Evolução dos Investimentos do Plano no Ano



Limites de Alocação por Segmento de Aplicação - PI/2022

