

Resultado dos Investimentos Informativo de Rentabilidade /setembro de 2021

Plano Setorial Desban - (Prevsoft)



Cenário Econômico

No geral, o cenário econômico mundial tem se mostrado favorável, mas, no Brasil, a crise política gera instabilidade e atrasa a aprovação de pautas econômicas importantes, como as reformas administrativa, tributária e privatizações. Além disso, a crescente inflação tem impactado negativamente os mercados, especialmente os de renda variável e títulos públicos.

Quanto aos títulos públicos, tivemos impactos negativos devido às dúvidas relacionadas à inflação e do crescimento econômico com suas consequências.

Com relação ao cenário externo, a economia Americana aparenta não precisar de mais estímulos e a inflação global não dá sinais de redução. Houve um aumento dos juros que ocasionou o movimento de migração de ações de empresas de crescimento para empresas de valor.

Quanto à pandemia, o ritmo de vacinação seguiu em patamar elevado no mês e os números de casos e mortes continuaram a cair de forma disseminada pelo país e no mundo.

Resultados das Estratégias de Investimentos

Renda Fixa(Fundos Exclusivos)

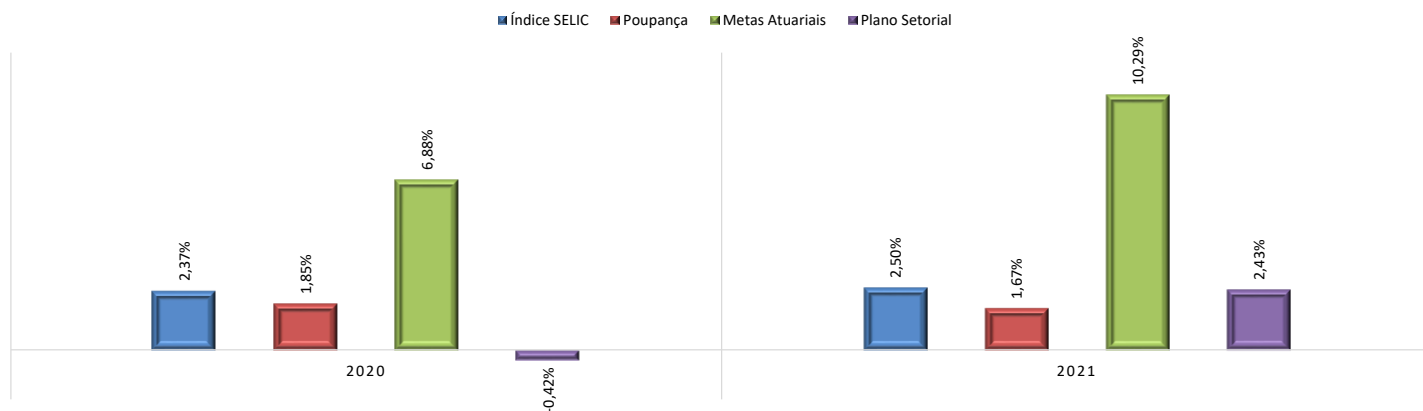
A rentabilidade do segmento consolidado superou a Selic, apresentando um resultado de 0,69%, enquanto a Selic fechou em 0,44% no mês. O bom resultado deste segmento foi puxado pelos dois fundos exclusivos do plano.

Renda Variável

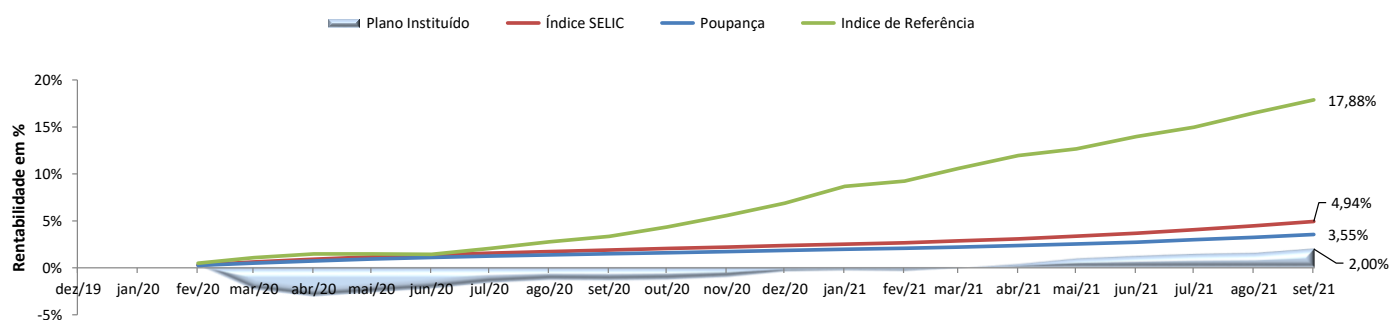
O Ibovespa em setembro encerrou em queda de 6,57%. Dentre os fatores que levaram a esse desempenho podemos citar o aumento do risco de uma crise no mercado imobiliário iniciado na China.

O Fundo de Renda Variável Exclusivo da Desban encerrou o mês com uma performance negativa de 4,02%, defendendo parcialmente o movimento de queda com relação ao Ibovespa, tendo assim um melhor desempenho que o índice de referência. Ressaltamos que a Desban junto com seus gestores realizam uma gestão ativa e prudencial, com foco no longo prazo.

Rentabilidade Ano a Ano



Rentabilidade Acumulada



Resultado dos Investimentos Informativo de Rentabilidade /setembro de 2021

Plano Setorial Desban - (Prevsoft)



Rentabilidade Acumulada por Segmento

Segmento	Mês Atual	6 meses	No Ano	12 meses
Renda Fixa	0,69	2,44	2,81	3,78
Renda Variável	-4,02	-	-7,14	-
Investimentos Estruturados	-	-	-	-
Investimentos no Exterior	-	-	-	-
Imobiliário	-	-	-	-
Operações com Participantes	-	-	-	-
Plano Setorial	0,45	2,06	2,81	3,78
Índice de Referência	1,20	6,60	10,29	14,06
IBX	-6,99	-	-10,02	-

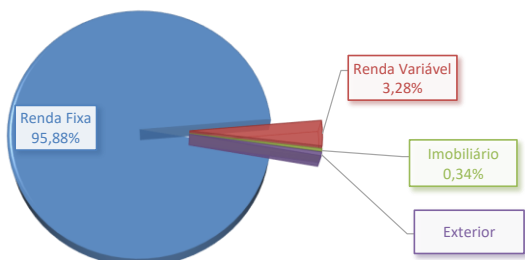
Rentabilidade Acumulada em Diferentes Períodos

Período	Plano (%)	Índice de Referência*	% da Meta
Mês atual	0,45	1,20	37,69
Últimos 3 meses	0,76	3,42	22,28
Últimos 6 meses	2,06	6,60	31,23
No Ano	2,43	10,29	23,62
Últimos 12 meses	3,39	14,06	24,13
Últimos 24 meses	-	-	-
Últimos 36 meses	-	-	-
Desde Fev/2020	2,00	17,88	11,21

Obs.: *Índice de Referência em 2020: IPCA+4,00%a.a.; Índice de Referência em 2021: IPCA+4,00%a.a.

Composição dos Investimentos

Composição por Segmento*

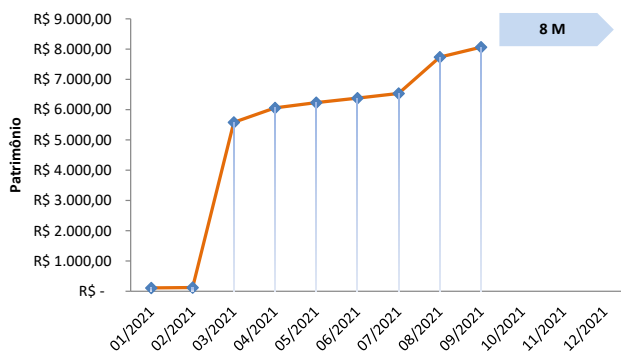


* Os dados informados da composição por segmento contempla as informações do Relatório de Compliance fechado do mês anterior da Consultoria Aditus.

Composição Carteira por Ativos

Ativos	Valor	% PL	Rent. Mês	Rent. Acum. Ano
Darwin Liquidez FIC FIM CP	2.628,60	32,60%	0,50%	2,38%
Darwin Caixa FIC FIM CP	5.059,81	62,75%	0,77%	3,32%
Darwin Seleção FIC FIA	374,90	4,65%	-4,02%	-7,14%
Total Plano	8.063,31	100,00%	0,45%	2,43%

Evolução dos Investimentos do Plano no Ano



Limites de Alocação por Segmento de Aplicação - PI/2021

