



## Cenário Econômico



No cenário econômico brasileiro os dados surpreenderam na inflação, com o IPCA-15 de março acima das expectativas alcançando 0,36%. O Banco Central adotou uma postura cautelosa, mantendo o ritmo de cortes na taxa Selic em 0,50% reduzindo-a para 10,75% na última reunião do COPOM, justificando que a incerteza está mais elevada e que os principais pontos de atenção levantados foram justamente os últimos dados de inflação e a aceleração da massa salarial.

No mercado de ações, o Ibovespa encerrou o mês com uma queda de 0,71%, refletindo um mercado com baixa liquidez e um fluxo de saída de capital estrangeiro para as bolsas de países desenvolvidos. Apesar disso, os dados fortes do mercado de trabalho sugerem uma possível aceleração do PIB no início do ano. Já o CDI obteve rendimento de 0,83% e o IMA-B de 0,08%.

Já, o cenário econômico global refletiu um adiamento das expectativas de cortes nos juros nos Estados Unidos, após falas mais cautelosas dos membros do FED, agora prevendo o primeiro corte para junho. O mercado, alinhado com o Comitê de Política Monetária dos EUA, ajustou suas projeções, reduzindo a expectativa de cortes para o ano e prevendo uma taxa entre 4,50% e 4,75% ao final de 2024.

Na Europa, o PIB foi revisado para baixo, de 0,8% para 0,6%, enquanto a taxa de juros permaneceu em 4,0%. A desinflação é uma preocupação crescente, mas o Banco Central Europeu demonstra confiança em suas projeções, aguardando dados futuros para consolidar essa visão, especialmente em junho.

## Resultados das Estratégias de Investimentos

### Renda Fixa (Fundos)

No mês o segmento retornou 0,89% acima da Selic/CDI que rendeu 0,83%. O fundo Darwin Liquidez obteve rentabilidade de 0,93% e representa 69% do segmento. Já o fundo Itau Soberano obteve 0,83% e representa os 30% restantes. No ano o segmento acumula 2,81% frente a 2,62% do CDI/Selic.

### Renda Variável

Mesmo com as incertezas sobre a retomada dos cortes de juros americanos, os ativos de risco tiveram uma forte alta na bolsa do Estados Unidos, atraindo investidores que por sua vez descapitalizaram a bolsa de valores brasileira, sendo esse um dos principais pilares da queda de 0,71% do índice Ibovespa. O Fundo de renda variável da Desban, Darwin Seleção, teve rentabilidade de -0,08% e conseguiu se defender do Ibovespa, seu benchmark. No acumulado do ano o fundo fechou com desvalorização de 2,81%, porém, com resultado superior ao seu benchmark que desvalorizou 4,53%.

### Plano Setorial (Prevsoft)

A cota do Plano Setorial (Prevsoft) no mês foi de 0,90%, abaixo do seu índice de referência que foi de 1,16%. No ano o plano acumula 2,59% contra 2,82% do seu índice de referência.

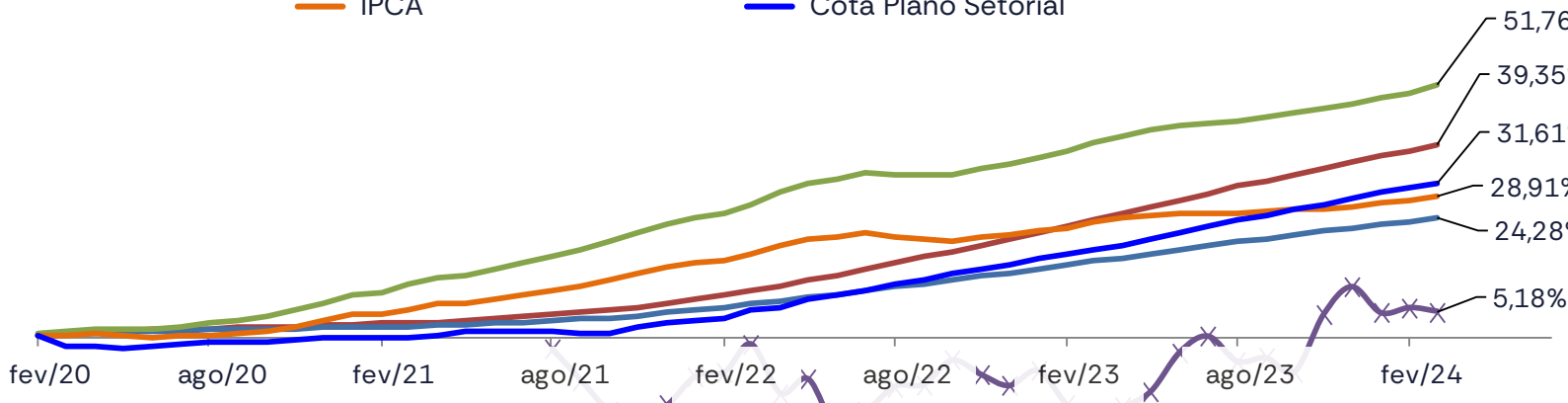
## Rentabilidade Acumulada

### Por Segmento (%)

Segmento	Mês Atual	No Ano	12 meses	24 meses	36 meses	48 meses	60 meses	desde Fev/2020
Renda Fixa	0,89	2,81	12,73	26,95	36,00	39,14	-	35,92
Renda Variável	-0,08	-2,81	25,49	9,42			-	-2,34
Cota Plano Setorial	0,90	2,59	11,59	24,88	31,61	31,61	-	31,61
<b>Indicadores</b>								
Índice de Referência	1,16	2,82	8,68	19,35	37,24	50,12	-	51,76
Ibovespa	-0,71	-4,53	25,74	6,76			-	5,18
IBX	-0,73	-4,29	25,18	5,09			-	2,65
IPCA	0,83	1,82	4,50	10,34	21,98	28,32	-	28,91
Selic	0,83	2,62	12,36	27,28	35,46	38,47	-	39,35

## Comparativo - Plano X Meta/Indicadores de mercado

- Índice SELIC
- Índice de Referência
- IPCA
- Poupança
- Ibovespa
- Cota Plano Setorial



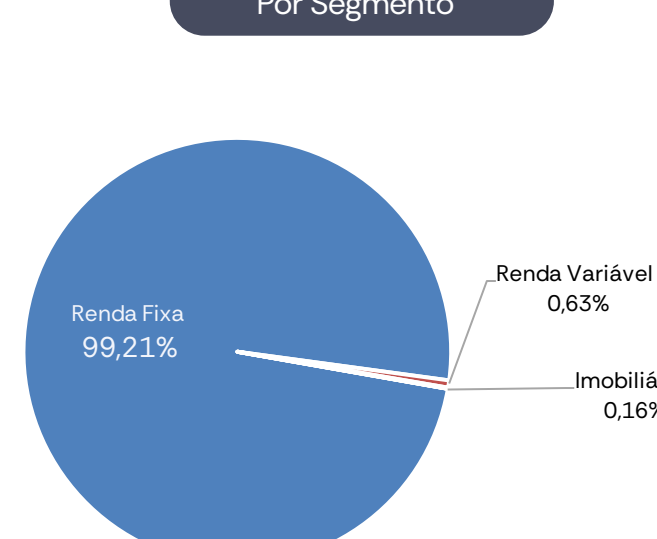
## Comparativo - Cota Plano x Meta Atuarial (%)

	Mês Atual	No Ano	12 meses	24 meses	36 meses	48 meses	60 meses	desde fev/2020
Cota Plano Setorial	0,90	2,59	11,59	24,88	31,61	31,61	-	31,61
Índice de Referência	1,16	2,82	8,68	19,35	37,24	-	-	51,76
% do Índice	77,89	91,56	133,56	128,58	84,87	50,12	-	61,08

Obs: \*Índice de Referência em 2020: IPCA+4,00%a.a.; Índice de Referência em 2021: IPCA+4,00%a.a.; Índice de Referência em 2022: IPCA+4,00%a.a.; Índice de Referência em 2023: IPCA+4,00%a.a.

## Composição dos Investimentos

### Por Segmento

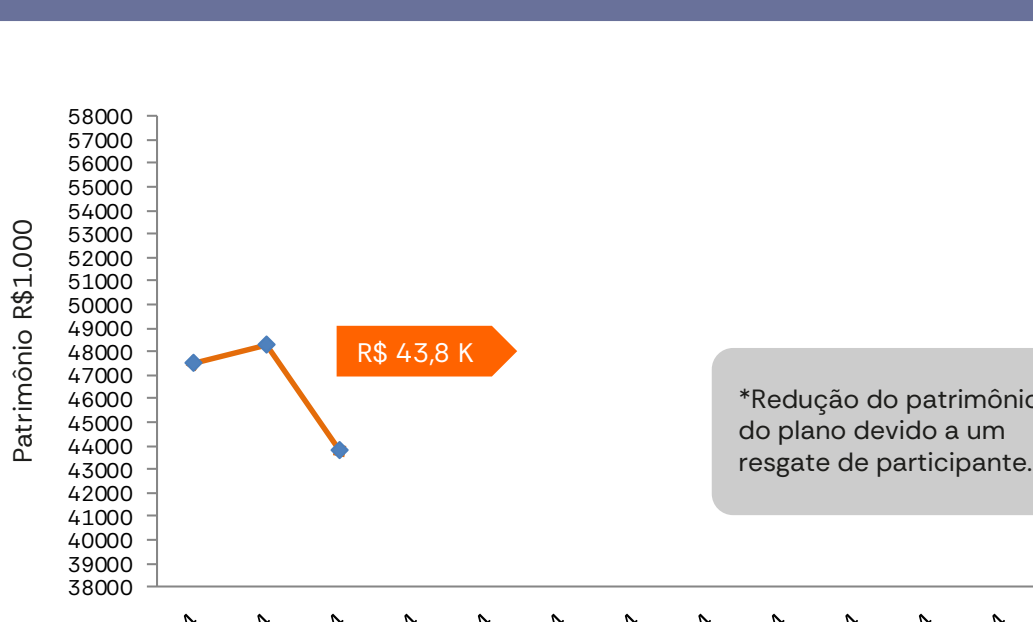


### Por Ativos

Ativos	Valor	% PL	Rent. Mês	Rent. Acum.
Darwin Liquidez FIC FIM CP	3011868	68,73%	0,93%	2,94%
Darwin Seleção FIC FIM RV	36795	0,84%	-0,08%	-2,81%
Itau Soberano	1336213	30,49%	0,83%	2,61%
Provisão p/ Perdas/Contas a Pagar	(2995)	-0,07%	-	-
<b>Total Plano</b>	<b>4381881</b>	<b>100,00%</b>	<b>0,89%</b>	<b>2,77%</b>

\* Os dados informados da composição por segmento contempla as informações do Relatório de Compliance fechado do mês anterior da Consultoria Aditus.  
\* O Plano Instituído possui posição no segmento imobiliário indiretamente através do Fundo Exclusivo de crédito Darwin Liquidez.

## Evolução dos Investimentos do Plano no Ano



## Limites de Alocação por Segmento de Aplicação - PI/2023

